








MATERIAL PER AL CURS 2023-2024






MATERIAL QUE CAL PORTAR PER CURSOS I/O NIVELLS:

El material de l'alumnat d'13 cal portar-lo el dia 5 de setembre.

El material ha d'estar MARCAT AMB NOM I COGNOMS

Infantil 3 - MATERIAL PER L'ESCOLA			
Què cal portar?	Com ha de ser?	Exemple	Observacions
Bossa de la classe	<ul style="list-style-type: none"> ✓ De roba tova amb nanses llargues per penjar a l'esquena. ✓ De mida mitjana. ✓ Marcada amb el nom i cognom. 		Se l'emporten cada dia. Les motxilles més rígides o que no siguin de roba les podran portar, tan sols, per a les excursions.
Tovalló per l'esmorzar	<ul style="list-style-type: none"> ✓ De mida mitjana. ✓ De roba. ✓ Marcat amb nom i cognom. 		Se l'emportaran cada dia dins la bossa de la classe per rentar.
Ampolla o cantimplora	<ul style="list-style-type: none"> ✓ D'uns 500 ml. de capacitat. ✓ Reutilitzable. ✓ Amb el nom i cognom escrit en lletra majúscula. ✓ De fàcil obertura, amb pipeta o similar. 		Se l'emportaran cada dia dins la bossa de la classe per rentar.
Carmanyola o "boc'n'roll" per l'esmorzar	<ul style="list-style-type: none"> ✓ Reutilitzable. ✓ De fàcil obertura. ✓ Amb tancament hermètic per quan portin fruita. 		Se l'emportaran cada dia dins la bossa de la classe per rentar.
Bata	<ul style="list-style-type: none"> ✓ Amb botons grossos al davant i amb punys de goma. ✓ Amb el nom davant gran i amb majúscules. ✓ Amb una beta o goma elàstica per penjar-la. 		Es retornarà per rentar, quan s'escaigui.









<p>1 muda</p>	<ul style="list-style-type: none"> ✓ Una muda d'estiu dins una bossa de roba: pantaló curt, samarreta, calçotets/calçetes i mitjons. ✓ Tot marcat amb nom i cognom. ✓ Dins la bossa hi ha d'haver una bossa de plàstic. 		<p>Aquesta muda estarà a l'escola fins a que les tutores demanin el canvi per una altra d'hivern. Quan s'hagi fet servir es retornarà per rentar i se n'haurà de portar una de nova al dia següent. Quan s'hagi de fer servir, es retornarà sencera.</p>
<p>Mitjons antilliscants</p>	<ul style="list-style-type: none"> ✓ Amb piquets de goma fins al taló, marcats amb el nom i cognom. 		<p>Per fer psicomotricitat. Se'ls emportaran per rentar al final de cada trimestre.</p>
<p>Una foto</p>	<ul style="list-style-type: none"> ✓ Mida 10x15, on aparegui l'infant amb la seva família. 	 <p>TAMILLA</p>	<p>Cal que la foto sigui d'aquest estiu 2023.</p>
<p>Tovallolletes humides biodegradables</p>			
<p>Mocadors de paper</p>	<ul style="list-style-type: none"> ✓ Un paquet de cada 		<p>Són d'ús col·lectiu. Es tornarà a demanar quan s'acabi al llarg del curs.</p>

MATERIAL QUE CAL PORTAR PER L'ESPAI DE MIGDIA





Infantil 3 - MATERIAL ESPAI MIGDIA			
Què cal portar?	Com ha de ser?	Exemple	Observacions
<p>Bata</p>	<ul style="list-style-type: none"> ✓ Sense botons, amb goma per posar-la pel cap. ✓ Amb beta i nom amb majúscules. 		<p>Se l'emporten el divendres.</p>
<p>1 muda</p>	<ul style="list-style-type: none"> ✓ Una muda d'estiu dins una bossa de roba: pantaló curt, samarreta, calçotets/calçetes i mitjons. ✓ Tot marcat amb el nom i cognom. ✓ Dins la bossa hi ha d'haver una bossa de plàstic 		<p>Aquesta muda estarà a l'escola fins que les monitores demanin el canvi per una altra d'hivern.</p>




Llençol, sac o manta	✓ Marcat per fora amb el nom i cognom.		ESCOLA PÉREZ SALA En una bossa a part de la muda.
Mocador, peluix, nino, xumet, etc.	✓ En cas que ho necessiti per dormir.		Quan es consideri oportú tornarà a casa.








Infantil 4 - MATERIAL PER L'ESCOLA			
Què cal portar?	Com ha de ser?	Exemple	Observacions
Bossa de la classe	<ul style="list-style-type: none"> ✓ De roba tova amb nanses llargues per penjar a l'esquena. ✓ De mida mitjana. ✓ Marcada amb el nom i cognom. 		Se l'emporten cada dia. Les motxilles més rígides o que no siguin de roba les podran portar, tan sols, per a les excursions.
Tovalló per l'esmorzar	<ul style="list-style-type: none"> ✓ De mida mitjana. ✓ De roba. ✓ Marcat amb nom i cognom. 		Se l'emportaran cada dia dins la bossa de la classe per rentar.
Ampolla o cantimplora	<ul style="list-style-type: none"> ✓ D'uns 500 ml. de capacitat. ✓ Reutilitzable. ✓ Amb el nom i cognom escrit en lletra majúscula. ✓ De fàcil obertura, amb pipeta o similar. 		Se l'emportaran cada dia dins la bossa de la classe per rentar.
Carmanyola o "boc'n'roll" per l'esmorzar	<ul style="list-style-type: none"> ✓ Reutilitzable. ✓ De fàcil obertura. ✓ Amb tancament hermètic per quan portin fruita. 		Se l'emportaran cada dia dins la bossa de la classe per rentar.
Bata	<ul style="list-style-type: none"> ✓ Amb botons grossos al davant i amb punys de goma. ✓ Amb el nom davant gran i amb majúscules. ✓ Amb una beta o goma elàstica per penjar-la. 		Es retornarà per rentar, quan s'escaigui.



<p>1 muda</p>	<ul style="list-style-type: none"> ✓ Una muda d'estiu dins una bossa de roba: pantaló curt, samarreta, calçotets/calçetes i mitjons. ✓ Tot marcat amb nom i cognom. ✓ Dins la bossa hi ha d'haver una bossa de plàstic. 		<p>Aquesta muda estarà a l'escola fins a que les tutores demanin el canvi per una altra d'hivern. Quan s'hagi fet servir es retornarà per rentar i se n'haurà de portar una de nova al dia següent. Quan s'hagi de fer servir, es retornarà sencera.</p>
<p>Mitjons antilliscants</p>	<ul style="list-style-type: none"> ✓ Amb puiets de goma fins al taló, marcats amb el nom i cognom. 		<p>Per fer psicomotricitat. Se'ls emportaran per rentar al final de cada trimestre.</p>
<p>Tovallletes humides biodegradables</p>			
<p>Mocadors de paper</p>	<ul style="list-style-type: none"> ✓ Un paquet de cada 		<p>Són d'ús col·lectiu. Es tornarà a demanar quan s'acabi al llarg del curs.</p>

<p>Infantil 4 - MATERIAL ESPAI MIGDIA</p>			
<p>Què cal portar?</p>	<p>Com ha de ser?</p>		<p>Observacions</p>
<p>Bata</p>	<ul style="list-style-type: none"> ✓ Sense botons, amb goma per posar-la pel cap. ✓ Amb beta i nom amb majúscules. 		<p>Se l'emporten el divendres.</p>



Infantil 5 - MATERIAL PER L'ESCOLA			
Què cal portar?	Com ha de ser?		Observacions
Bossa de la classe	<ul style="list-style-type: none"> ✓ De roba tova amb nanses llargues per penjar a l'esquena. ✓ De mida mitjana. ✓ Marcada amb el nom i cognom. 		Se l'emporten cada dia. Les motxilles més rígides o que no siguin de roba les podran portar, tan sols, per a les excursions.
Tovalló per l'esmorzar	<ul style="list-style-type: none"> ✓ De mida mitjana. ✓ De roba. ✓ Marcat amb nom i cognom. 		Se l'emportaran cada dia dins la bossa de la classe per rentar.
Ampolla o cantimplora	<ul style="list-style-type: none"> ✓ D'uns 500 ml. de capacitat. ✓ Reutilitzable. ✓ Amb el nom i cognom escrit en lletra majúscula. ✓ De fàcil obertura, amb pipeta o similar. 		Se l'emportaran cada dia dins la bossa de la classe per rentar.
Carmanyola o "boc'n'roll" per l'esmorzar	<ul style="list-style-type: none"> ✓ Reutilitzable. ✓ De fàcil obertura. ✓ Amb tancament hermètic per quan portin fruita. 		Se l'emportaran cada dia dins la bossa de la classe per rentar.
Bata	<ul style="list-style-type: none"> ✓ Amb botons grossos al davant i amb punys de goma. ✓ Amb el nom davant gran i amb majúscules. ✓ Amb una beta o goma elàstica per penjar-la. 		Es retornarà per rentar, quan s'escaigui.
Mitjons antilliscants	<ul style="list-style-type: none"> ✓ Amb piuet de goma fins al taló, marcats amb el nom i cognom. 		Per fer psicomotricitat. Se'ls emportaran per rentar al final de cada trimestre.
Mocadors de paper	<ul style="list-style-type: none"> ✓ Un paquet 		Són d'ús col·lectiu. Es tornarà a demanar quan s'acabi al llarg del curs.



1r i 2n		
Què cal portar?	Com ha de ser?	Observacions
Bata per plàstica o samarreta ampla	✓ Amb beta llarga i el nom	Cal portar-ho la primera setmana de curs. Se l'emporta quan està bruta.
Ampolla o cantimplora	<ul style="list-style-type: none"> ✓ D'uns 500 ml. de capacitat. ✓ Reutilitzable. ✓ Amb el nom i cognom escrit en lletra majúscula. ✓ De fàcil obertura, amb pipeta o similar. 	Se l'emporta cada dia dins la bossa de la classe per rentar.
Mocadors individuals "Kleenex"	✓ Paquet petit individual	Per portar a la cartera.
Auriculars	<ul style="list-style-type: none"> ✓ De botó o diadema ✓ Sense micròfon 	El tamany que resulti més còmode per a l'alumne/a.
Motxilla	✓ Sense rodetes	

3r, 4t, 5è i 6è		
Què cal portar	Com ha de ser	Observacions
Bata de laboratori	<ul style="list-style-type: none"> ✓ Blanca, amb beta llarga i marcada amb el nom i cognoms. ✓ ELS GERMANS I LES GERMANES LA PODEN COMPARTIR. 	Cal portar-ho la primera setmana de curs.
Bata per plàstica o samarreta ampla	✓ Amb beta llarga i el nom	Cal portar-ho la primera setmana de curs. Se l'emporta quan està bruta.
Auriculars	<ul style="list-style-type: none"> ✓ De botó ✓ Sense micròfon 	El tamany que resulti més còmode per a l'alumne/a.
Motxilla	✓ Sense rodetes	
Ampolla o cantimplora	<ul style="list-style-type: none"> ✓ D'uns 500 ml. de capacitat. ✓ Reutilitzable. ✓ Amb el nom i cognom escrit en lletra majúscula. ✓ De fàcil obertura, amb pipeta o similar. 	Se l'emporta cada dia dins la bossa de la classe per rentar.
Mocadors individuals "Kleenex"	✓ Paquet petit individual	Per portar a la cartera.



ESCOLA PÉREZ SALA

EDUCACIÓ FÍSICA DE 1r a 6è.

Normes bàsiques i necessàries per a la pràctica d'activitats físiques a l'escola:

- Fer ús de roba adequada (**roba i calçat esportiu**).
- **L'alumnat de 1r a 3r** cal que porti en una bossa samarreta de recanvi, tovallola petita i sabó per a realitzar els hàbits d'higiene.
- **L'alumnat de 4t a 6è es dutxa a l'escola** després de l'activitat i cal portar el material necessari (sabó, tovallola, xancletes, muda de recanvi). No està permès l'ús d'assecador de cabell.
- Si algun infant presenta algun problema mèdic o algun tipus de lesió, **caldrà justificar** la no realització de les classes d'educació física per mitjà d'un **informe mèdic**.
- En casos de lesions importants i de durada llarga, caldrà posar-se en contacte amb el mestre especialista d'Educació Física.