



2N DE PRIMÀRIA. TASQUES DEL 15/05/20 AL 22/05/20


TASCA 1

RECEPTA DE CUINA PER FER GALETES




1. Llegeix la **recepta de cuina** per fer galetes que tens en aquest correu.

2. Llegeix **les preguntes** i **pensa** la resposta.



3. Per contestar tens dues opcions. Tria'n una:



Opció 1: Agafa **paper i llapis** i escriu el número de la pregunta amb la teva resposta al costat. Fes una foto i envia-me-la.




Opció 2: Escriu les teves respostes amb l'**ordinador** o la **tablet**, guarda el document i envia-me'l.

TASCA 2

ARA ET TOCA A TU! QUÈ ÉS ALLÒ QUE MÉS T'AGRADA PER MENJAR?

1. T'ha agradat la recepta de les galetes? Ara **pensa** en tot aquell menjar que **tant t'agrada**.

2. Ja ho has fet? Ara pensa en tot aquell que **no t'agrada tant...**



3. Agafa **paper i llapis** i fes un **llistat** escrivint **un a sota de l'altre** aquell menjar que t'encanta.

Altra banda del full, fes **un altre llistat** i escriu tot el que **no t'agrada** per menjar. Pots escriure'n tants com vulguis! A sota et dono **alguns exemples**.



4. Fes **una foto** de les teves llistes i envia-me-la al correu. També pots afegir fotos o dibuixos dels teus plats preferits.



Ajuda per escriure el llistat

1. EXEMPLE DE LLISTAT:

El que **més m'agrada** per menjar és...

- Amanida
- Llenties
- Arròs amb tomàquet.
-

El que **menys m'agrada** per menjar és...

- Pizza
- Macarrons amb tomàquet
- Xocolata
-

2. VOCABULARI SOBRE MENJAR: <http://www.auladecatala.com/el-menjar/>

A l'hora d'escriure recorda que:

1. Posem **MAJÚSCULA** quan comencem a escriure, després d'un punt i quan són noms propis.

La meva germana es diu **M**arta. El meu gos es diu **M**ax.

2. Fes memòria:

ca **que qui** co cu ga **gue gui** go gu

3. Plurals:

casa---cas**es** joguina----jogu**ines**

I recorda: Fes molt bona lletra!

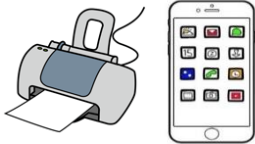





TASCA 3:

INNOVAMAT:

1. Activitats del “Laboratori de Nombres” Per fer-les teniu **2 opcions**:



Opció 1: **Imprimir** les activitats i enviar-me **una foto** del resultat.



Opció 2: Escriure les respostes en un **full amb llapis** i enviar-me **una foto**.



2. Repte Innovamat. Has de clicar a sobre del link de color blau i entraràs al repte “Rectangle circular”.

<https://innovamat.com/blog/ca/activitat-5-rectangles-circulars/>



Fes **una foto** del teu repte i dels **passos** que has seguit i envia-me-la a aquest correu.



Recorda:



Tasca 1: Llegeix la recepta de cuina per fer galetes i contesta les preguntes.

Tasca 2: Fes un llistat del menjar que més t'agrada i un altre del que menys t'agrada.

Tasca 3: Activitats del laboratori de nombres i el repte d'Innovamat. Envia'm una foto de les teves respostes.