

# PLANIFICACIÓ P 4 DE L'1 AL 5 DE JUNY de 2020



1	2	3	4	5	30	31
DÍALEG: EL MES DE JUNY. Conversa, copia dita i dibuix lliure relacionat amb la dita.	PROPOSTA PERCUSSIÓ MUSICAL  BUSCA TAPS, COMPTA'LS I JUGA	DIBUIX FIGURA HUMANA  JOC DE PUNTERIA	LA NY FITXA NY  ACOLOREIX PLANETA TERRA MALALT	DIA DEL MEDI AMBIENT Veure enllaços de vídeos	GAUDIR DE LA CASA I LA FAMÍLIA	GAUDIR DE LA CASA I LA FAMÍLIA

## QUAN ARRIBA JUNY, L'ESTIU NO ÉS LLUNY !

HOLA NENES I NENS!

JA ESTEM AL JUNY!

EL MES QUE COMENÇA L'ESTIU, EL MES DE L'ACABAMENT DEL CURS ESCOLAR, EL MES QUE INAUGUREN L'OBERTURA DE LES PISCINES, EL MES DE REVETLLES I FESTES NOCTURNES,....

MES DE <b>JUNY 2020</b>						
DILLUNS	DIMARTS	DIMECRES	DIJOUS	DIVENDRES	DISSABTE	DIUMENGE
1 SEGONA PASQUA (festa a BCN i algunes localitats)	2	3	4	5 DIA DEL MEDI AMBIENT	6	7
8	9	10	11	12	13	14
15	16	17	18	19 ACABA CURS 2019-20	20 SOLSTICI D'ESTIU	21
22	23 REVELLA de ST JOAN	24 SANT JOAN	25	26	27	28 REVELLA DE SANT PERE I SANT PAU
29 SANT PERE	30					

SOLSTICI D'ESTIU: El dia més llarg de l'any i, per tant, la nit més curta de l'any que, contràriament a la creença popular, no és la de Sant Joan.

## LLenguatge Verbal

❖ MIREU EL CALENDARI I PARLEU EN FAMÍLIA:

QUIN DIA ACABA EL CURS?

QUIN DIA FEM FESTA DE PETARDS I MENGEM COCA?

QUANTS DIES TÉ EL MES?

QUANTES REVETLLES CELEBREM A AQUEST MES?

QUINA NIT ÉS LA MÉS CURTA DE L'ANY?



❖ COMPTA ASSENYALANT ELS NÚMEROS DEL CALENDARI (1-2-3-...)

❖ ESCRIU LA DITA: **QUAN ARRIBA JUNY, L'ESTIU NO ÉS LLUNY.** DIBUIXA I PINTA QUE T'AGRADA DE L'ESTIU.

❖ OBSERVA: QUINES LLETRES FORMEN AQUEST DÍGRAF?



❖ LLEGEIX, ESCRIU, ENCERCLA (NY):

			
MUNTANYA	PINYA	PINYOL	ARANYA
			
CASTANYA	LLENYA	BANYERA	

## DESCOBERTA ENTORN PROPER

EL DIA 5 DE JUNY, A TOT EL MÓN CELEBREM EL **DIA DEL MEDI AMBIENT**, DIA QUE DEDIQUEM A PENSAR EN BONES ACCIONS PER A MANTENIR EL NOSTRE PLANETA TERRA.



(Clica) [NO TIREM RES AL TERRA!!!!](#)

(Clica) [L'AIGUA ÉS VIDA. CUIDA EL PLANETA](#)

(Clica) [EQUILIBRI](#)

(Clica) [CURTMETRATGE EL CAPITÀ ENCIAM I LES DEIXALLES](#)

(Clica) [CURTMETRATGE "ALÍCIA AL PAÍS DE LES DEIXALLES"](#)

Família, tots aquests vídeos us serveixen per al diàleg, parlar amb els vostres infants, remarcar males actuacions i bones accions per a preservar el planeta.

RECORDEU: **ELS PETITS CANVIS SÓN PODEROSOS!**

## LLENGUATGE MATEMÀTIC

❖ COL·LECCIONEU TAPS DE PLÀSTIC I QUAN EN TINGUEM FORCES, PODEM JUGAR.



## LLENGUATGE MUSICAL

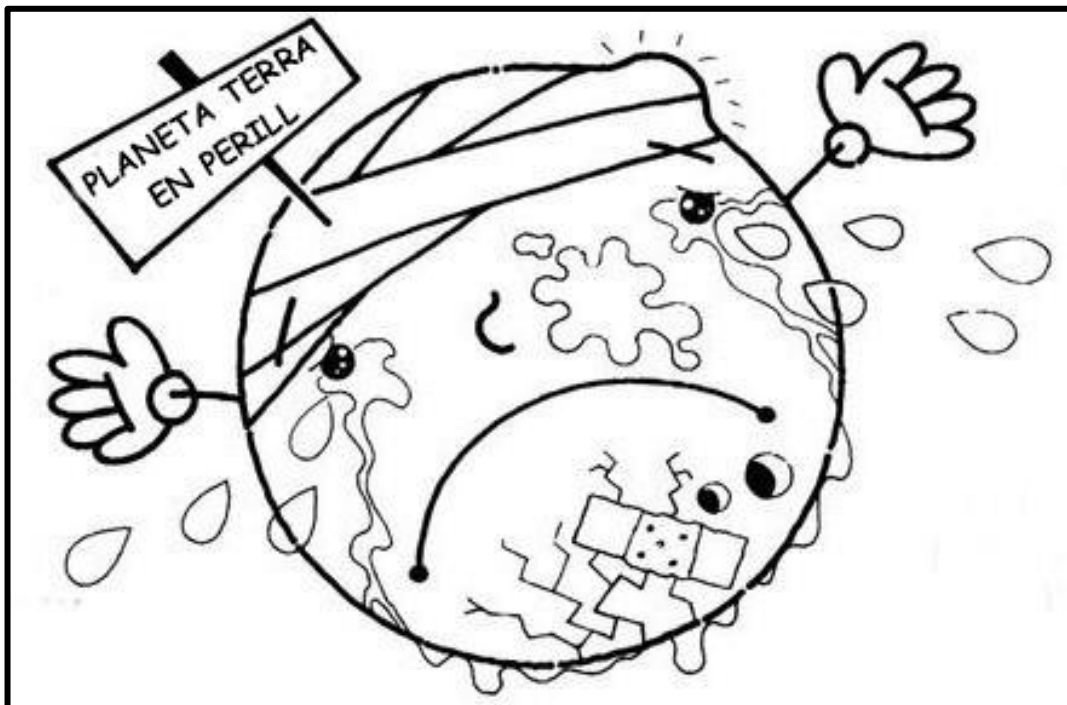
❖ AQUESTA SETMANA PARTICIPAREM EN UN "CERCLE DE PERCUSSIÓ". L'ÚNIC QUE HEU DE FER ÉS ANAR A LA CUINA I BUSCAR ALGUN ESTRI PER TOCAR I FORMAR PART D'AQUESTA PERCUSSIÓ SEGUINT EL SANTI, UN GRAN PERCUSSIONISTA!

[https://www.youtube.com/watch?v=c\\_zo8y5ha7s&t=265s](https://www.youtube.com/watch?v=c_zo8y5ha7s&t=265s)

## LLENGUATGE PLÀSTIC

❖ FAREM EN UN FULL EN BLANC POSANT EL NOM, COGNOM I DATA EL DIBUIX DE LA FIGURA HUMANA. (JA NO EL VAM FER AL MES DE MAIG I VOLEM QUE ENVIEU EL DIBUIX, AL MÉS AVIAT POSSIBLE)

❖ ACOLOREIX



## DESCOBERTA D'UN MATEIX: PSICOMOTRICITAT

### JOC DE PUNTERIA

1. MATERIALS (GALLEDA O CASSOLA CUINA I 6 PILOTES PETITES O DE PAPER).

INSTRUCCIONS:

INTENTA FICAR LES PILOTES A DINS DEL RECIPIENT COL·LOCANT-TE A UN METRE I MIG O DOS METRES DE DISTÀNCIA.

COM T'HA SORTIT?



PER QUÈ?

- SI CREUS QUE POTS FER-HO MILLOR, TORNA A REPETIR EL JOC TANTES VEGADES COM VULGUIS.

**SI VOLS POTS ENVIAR FOTO O VIDEO.**

2. MATERIALS (POTS DE PLÀSTIC BUITS I PILOTES PETITES O DE PAPER)

INSTRUCCIONS:

COL·LOCA POTS BUITS I SITUA'T A UN METRE I MIG O DOS METRES DE DISTÀNCIA. AL TEU COSTAT DEIXA LES PILOTES PREPARADES. AGAFA LA PILOTA I INTENTA TIRAR EL MÀXIM DE POTS POSSIBLES.

COM T'HA SORTIT?



PER QUÈ?

- SI CREUS QUE POTS FER-HO MILLOR, TORNA A REPETIR EL JOC TANTES VEGADES COM VULGUIS.

**SI VOLS POTS ENVIAR FOTO O VIDEO.**