

## CASTELLÀ

Dibuja esta historia en cuatro viñetas y escribe debajo de cada escena una frase que la explique:

**Hoy hace sol. En la cima de la montaña destaca un castillo con dos torres y un puente levadizo. Alrededor se ven las casas de un pueblo tranquilo. Enric y Paula sacan a pasear un rebaño de ovejas. De repente aparece, volando, un dragón enorme. La pareja corre y guarda su rebaño en una caseta hecha de troncos de madera. El dragón olisquea la puerta de la caseta pero prosigue su vuelo sin molestar. Se dirige a su cueva, al otro lado de la montaña.**

Aquí tenéis un ejemplo de cómo hacerlo.

..... ..... .....	..... ..... .....
..... ..... .....	..... ..... .....

## MATEMÀTIQUES

Aquesta setmana us proposem un problema per pensar...

Al poble on viuen els protagonistes de la Llegenda de Sant Jordi, viuen l'Enric i la Paula i mireu que els ha passat...

Al poble han desaparegut un grup d'ovelles, de porquets i de gallines. Sabem que el número total és menor o igual que 100

1. Completa aquest primer exemple:

$$\begin{array}{r} 13 \\ 26 \\ + 54 \\ \hline \square\square \\ \hline \square\square \end{array}$$

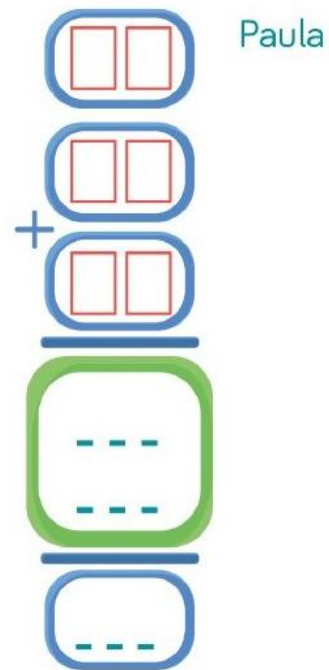
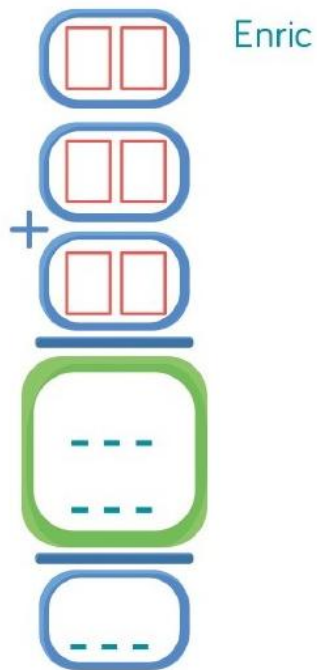
2. L'Enric i la Paula els volen comptar, però han comès un error. Explica quin és:

$\begin{array}{r} 37 \\ 26 \\ + 54 \\ \hline \square\square \\ \hline \square\square \end{array}$	Enric	$\begin{array}{r} 45 \\ 15 \\ + 37 \\ \hline \square\square \\ \hline \square\square \end{array}$	Paula
---	-------	---	-------


Explicació : .....

.....

3. Canvia només un número dels que han triat l'Enric i la Paula perquè aconseguir sumes vàlides.



Aquest drac estarà molt content amb tot el menjar que ha aconseguit.



### MEDI/ENGLISH

Aquesta setmana farem una activitat de medi en anglès, relacionada amb la primavera i sant Jordi perquè treballarem amb plantes i flors.

El primer que us proposem és que mireu el vídeo i que vosaltres també feu l'experiment i que comencem a conèixer el vocabulari : SEEDS, PLANT, FLOWER, COTTON, WATER, GROW, JAR, SPRING.

[https://drive.google.com/file/d/1U\\_oddSQkK3CV-ZF16kkoZLT\\_-tmL9Kcv/view?usp=sharing](https://drive.google.com/file/d/1U_oddSQkK3CV-ZF16kkoZLT_-tmL9Kcv/view?usp=sharing)

L'experiment el podeu fer gravat, fent fotos o amb un dibuix.

Quantes paraules pots recordar en anglès?

### EDUCACIÓ FÍSICA

Et proposem que miris el següent enllaç de *Cup Percusion* i intentis fer-ho... Si et bé de gust pots gravar i enviar-nos com ho fas.

<https://www.youtube.com/watch?v=D0EUYKDJsgY>

## MÚSICA/CATALÀ

Picar de mans i cantar la cançó de Sant Jordi "Els personatges". La trobareu en el següent enllaç: <https://www.youtube.com/watch?v=Qy3EjdcXJo4>

Després d'haver escoltat aquesta cançó, contenta a les següents preguntes:

1. Diques el nom dels personatges que surten a la cançó.
2. Quina fruita menja la princesa?
3. Què dina el drac? Penses què és una bona dieta pel drac? Tu què li proposaries?
4. Què fan les dues amigues? Tu fas el mateix amb les teves amigues?
5. El drac d'aquesta història és ben peculiar. Fes un dibuix amb els personatges celebrant la festa de St. Jordi ballant, cantant i menjant. Com te'ls imagines?

## PLÀSTICA

### **Un regal clàssic però a la vegada original:**

Per Sant Jordi acostumem a regalar a aquelles persones importants de la nostre vida, un llibre, una rosa, un detall com ara podria ser un punt de llibre, entre molts d'altres regals que poden ser fets per vosaltres. Com que aquest any ens toca quedar-nos a casa, és un bon moment per fer lluir la nostra creativitat i també poder fer un regal a les vostres famílies.

### **Com podem fer aquest punt de llibre?**

- Amb cartolina, en un full blanc. Perquè aquest full blanc sigui més gruixut podem retallar el full i enganxar-ho perquè tingui més volum.
- Amb fulls de colors ho podem pintar, etc. tingueu a casa.
- Revistes. (SANT JORDI) que tinguem Podem retallar les paraules de buscant en revistes o diaris per casa, per fer-ho més divertit i fer un collage.
- En un pal de gelat (bastó de fusta) podem escriure les lletres i en un altre full podem dibuixar la rosa i enganxar-la, podem dibuixar un drac o aquell personatge que més us agradi.



### **Exemple:**

Bé, hi ha moltes maneres de realitzar un punt de llibre de Sant Jordi i sabem que vosaltres teniu molta imaginació i creativitat.

## ALTRES TEMES D'INTERÈS PER LES FAMÍLIES

-Conferència cuidar el cerebro de nuestros hijos, Dr. Álvaro Bilbao:  
<https://www.youtube.com/watch?v=gf7iE3RTRr0>

-Claves para el desarrollo cognitivo de los niños en casa:  
<https://www.youtube.com/watch?v=hiasn0ea3CU>

-Recursos gratuïts Innovamat per aquest tercer trimestre:  
[https://innovamat.com/blog/ca/introduccio\\_actrivitats/](https://innovamat.com/blog/ca/introduccio_actrivitats/)