

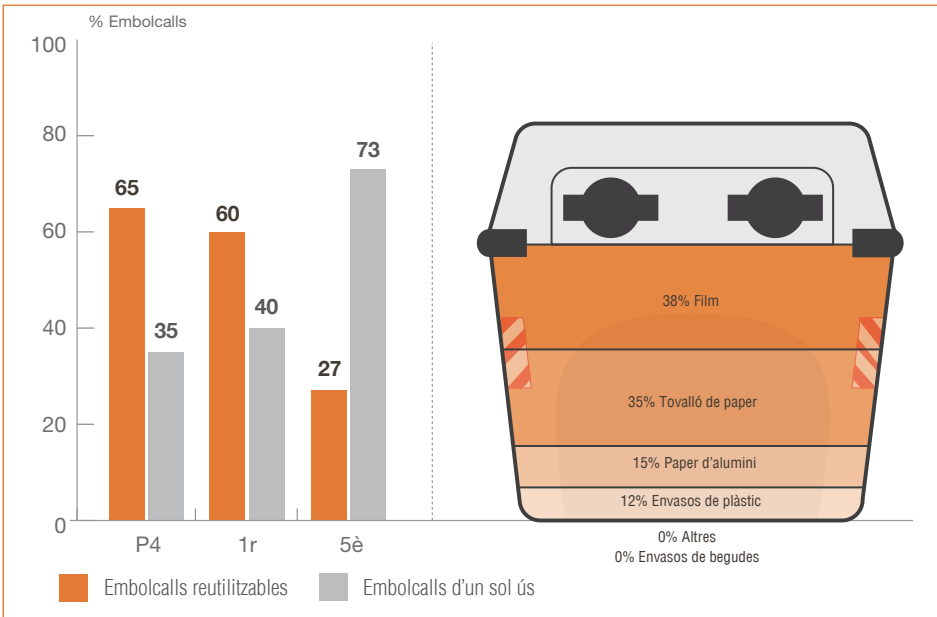
RESULTATS PRIMERA DIAGNOSI

Mestre Morera

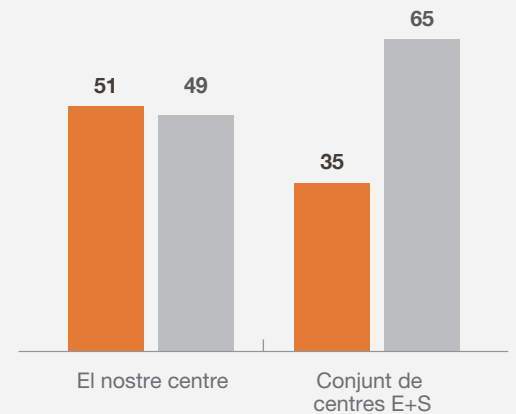


Edició
2017
2018

DADES DEL NOSTRE CENTRE



Comparativa amb el conjunt de centres



1.- OBSERVEM 🔍

- Quins són els embolcalls que més s'utilitzen?
- Com estem respecte els 61 centres de l'E+S?
- Valorem la situació i els possibles motius.

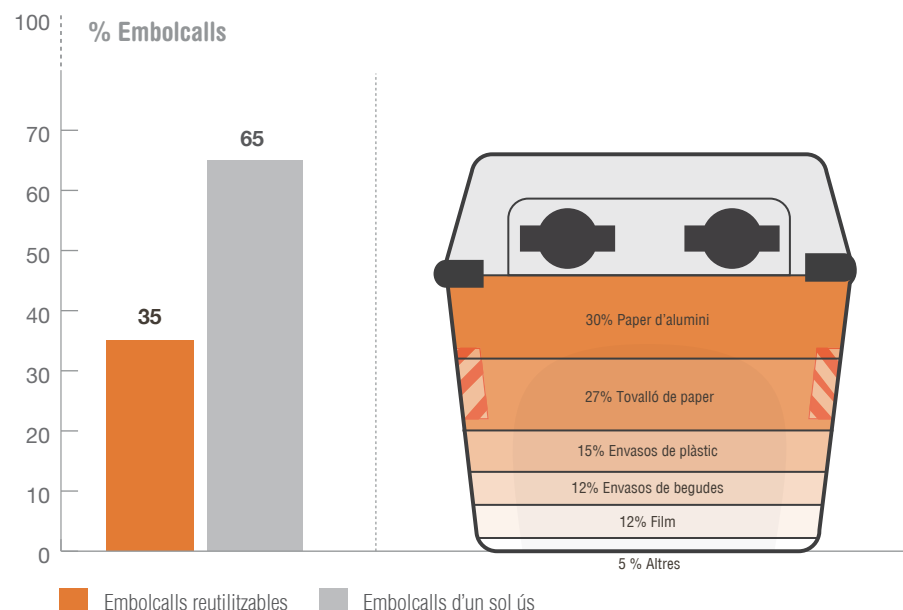
2.- COMPAREM ➡️

- Comparem els resultats de les diferents classes.
- N'hi ha alguna que destaquí especialment?
- Pensem en personalitzar les accions en funció de cada classe.

3.- ACTUEM 🙌

- Hi ha algun envàs d'un sol ús que domini especialment?
- Detectem-lo i fem accions concretes per reduir-lo!

DADES DELS 56 CENTRES PARTICIPANTS



Recomanacions per a dissenyar un bon pla d'acció:

Implicuem tots els agents (professorat, alumnat i famílies), fomentant la comunicació i la cogestió. Assegurem-nos que les accions arriben i impliquen a tothom!

Fixem-nos uns objectius clars a l'hora de dissenyar el pla d'acció (eliminar l'alumini dels esmorzars, aconseguir un 50% de reutilització, etc).

Mirem d'incloure les accions dins dels continguts que es treballen a l'escola i al projecte del centre.

Traslladem el protagonisme a l'alumnat, tant en el disseny com en l'execució del pla d'acció.

Donem exemple a la resta de l'alumnat i professorat perquè es sumin a la reducció de residus!

Consulta més recomanacions!