



Bon dia a tots i totes



Tornem a començar la setmana amb noves propostes que esperem us siguin d'utilitat. Recordeu que els infants poden fer els reptes que ells i elles decideixin. No cal que els facin tots!

Ens agradaria, que sempre que fos possible, ens enviéssiu fotografies, vídeos... de les propostes que van realitzant els Patufets, Pinotxos i Tabalugues.

Una abraçada ben gran a tots i a totes



MISSATGERIA ON-LINE. Continua oberta.

Escriviu correus a tothom que vulgueu. És important escriure, per a nosaltres perquè així practiquem, i per qui el rep.

Ah, també podeu enviar dibuixos.

FER EXERCICI.

És molt important que us mogueu. I com que no podem sortir de casa cal tenir imaginació i improvisar psico, balls, curses... per casa.

Aquí teniu un nou enllaç per si voleu continuar practicant ioga: **Viaje al bosque.**


<https://www.youtube.com/watch?v=slbdc-INXjU>

I una nova cançó per cantar i ballar: **Vull ballar amb tu** (Mel i sucre)

<https://www.youtube.com/watch?v=eKSE3E4H8EY>

JUGAR.

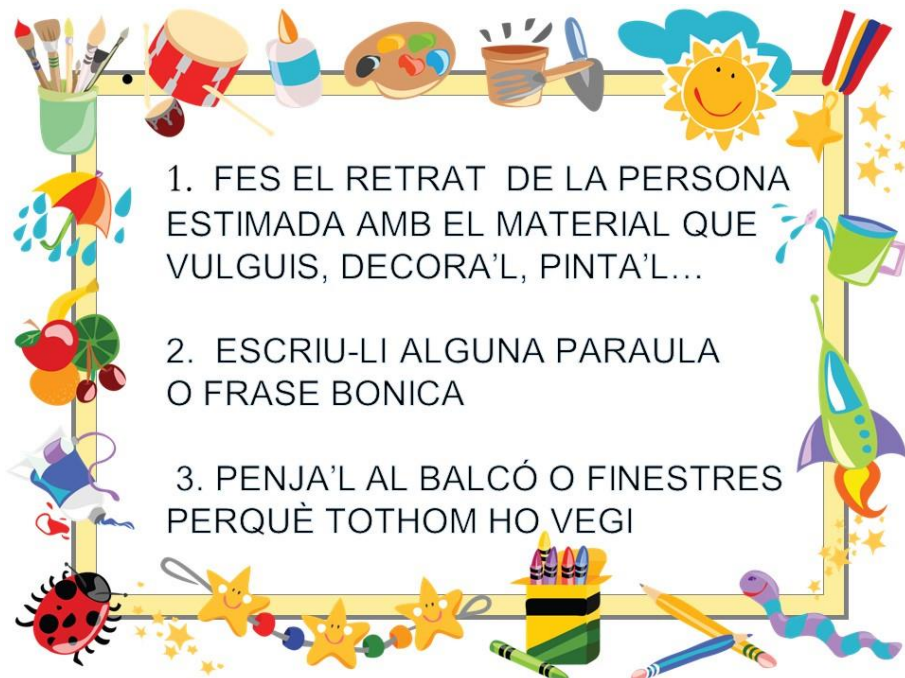
També és molt important que jugueu, tan jocs en família, com jocs de taula, com sols i soles amb les vostres joguines, per deixar una mica els de casa que respirin.



REPTE-1

SEREM CAPAÇOS D'OMPLIR ELS NOSTRES BALCONS DE RETRATS?





1. FES EL RETRAT DE LA PERSONA ESTIMADA AMB EL MATERIAL QUE VULGUIS, DECORA'L, PINTA'L...

2. ESCRIU-LI ALGUNA PARAULA O FRASE BONICA

3. PENJA'L AL BALCÓ O FINESTRES PERQUÈ TOTTHOM HO VEGI



ANIMA ELS TEUS VEÏNS I VEÏNES A FER EL MATEIX!!!!

OMPLIM LES NOSTRES CASES D'ALEGRIA!!!



QUAN TINGUIS EL BALCÓ DECORAT FES UNA FOTO I ENVIA-LI A LA TUTORA

REPTE 2-

TREBALLEM EL CONTE "EL BUIT" D'ANNA LLENAS

<https://www.youtube.com/watch?v=spAyDU5suAE>

A partir de la visualització del conte o de la seva lectura (si el teniu a casa) podem encetar una conversa a partir de preguntes com:


- Com creus que se sent la Júlia?
- Amb què intenta omplir aquest "buit"? Li funciona?
- Com la podries ajudar?
- També tens un forat per omplir?
- Amb què l'ompliries?

Pots fer una Mandala o una manualitat de cartolina amb el que creus que pots tapar el forat.

REPTE 3-

DIBUIX D'OMBRES

Posem un paper a terra vigilant que, quan posem un objecte al costat, faci ombra. Aprofitem l'ombra projectada per seguir el perfil de l'objecte que volem dibuixar. Aquest objecte és lliure, una joguina (per exemple dinosaures), , una peça de fruita, un ou, un got, una pilota,... i després ho podem resseguir amb retolador i donar-li color.





POTS ENVIAR-NOS FOTOS DEL QUE FEU PEL CORREU. ESTAREM MOLT CONTENTES I CONTENTS DE REBRE LES VOSTRES CREACIONS. APROFITEU LA MISSATGERIA.

Molts ànims a tothom i esperem retrobar-nos el més aviat possible.

Equip de mestres de la Comunitat de Petits.