



PETITA INTRODUCCIÓ

A partir d'ara els dilluns us proposarem 2 o 3 REPTES. Com ja us hem explicat en altres comunicats aquests reptes sempre seran voluntaris. Podreu triar fer els que vulgueu i els tindreu disponibles a la web de manera acumulativa, o sigui que si no heu fet tots els d'una setmana i us agraden sempre els podreu fer més endavant, els tindreu a la vostra disposició al llarg d'aquest temps.

La nostra intenció és oferir-vos un bon VENTALL DE RECURSOS, per si disposeu d'estonetes amb els vostres fills i filles i podeu compartir-les amb ells en aquests dies de confinament. Intentarem que a través dels reptes es posin en joc les diverses COMPETÈNCIES que es treballen a l'escola.

Les propostes que us fem sempre deixen un marge prou lliure per tal que els vostres infants puguin ser ser CREATIUS I CREATIVES. Evidentment poden ampliar-se amb tot el què hi vulguin incorporar, benvingut serà!

Podreu trobar tots els reptes setmanals, a la part dreta de la pàgina web de l'escola "Propostes per al confinament", clicant sobre l'espai de la "Comunitat de Mitjans":

The screenshot shows the website for Escola Marta Mata. On the right side, there is a vertical menu with the following items: 'CONSIDERACIONS PEL CONFINAMENT', 'CLIQUEU AQUI', 'PROPOSTES PER AL CONFINAMENT', 'Clica damunt la imatge de la comunitat', 'Comunitat de Petits', and 'Comunitat de Mitjans'. A red arrow points to the 'Comunitat de Mitjans' link. Below the menu, there is a video player titled 'Vídeo Escola' showing a child's face.

Si voleu i podeu ens podeu enviar fotografies, petits vídeos i les vostres descobertes a :

cristina.vargas@martamataescola.cat
aura.monclus@martamataescola.cat
marta.trullols@martamataescola.cat
cristina.pons@martamataescola.cat
ivet.dominguez@martamataescola.cat

Ens agradarà molt veure què esteu fent i ANIREM MANTENINT EL CONTACTE d'aquesta manera.
FINS AVIAT!

ELS REPTES D'AQUESTA SETMANA

A CONTINUACIÓ TENIU LA DESCRIPCIÓ DELS TRES REPTES QUE US PLANTEGEM AQUESTA SETMANA, A CONTINUACIÓ ELS TENIU TOTS TRES BEN EXPLICATS, CADASCUN EN UN FORMAT DIFERENT! ESTEU PREPARATS I PREPARADES?

REPTA 1

ESTEU PREPARATS I PREPARADES PER FER D'ARTISTES? AQUESTA SETMANA EN TENIU UNA PROPOSTA!

REPTA 2

POTS DISSENYAR UN SISTEMA QUE PROTEGEIXI UN OU D'UNA CAIGUDA? AQUESTA SETMANA T'ANIMEM A PROVAR-HO!

REPTA 3

SAPS QUÈ SÓN ELS RODOLINS? T'ANIMEM A PROVAR DE FER-NE ALGUN!

R E P T E 1

Recreem obres d'art



REPTE SETMANAL



OBSERVA LES OBRES D'ART QUE ET MOSTREM A CONTINUACIÓ.
TRIA UNA I RECREA-LA A CASA.

FIXA'T BÉ AMB TOT EL QUE APAREIX, LA POSTURA CORPORAL,
ELS DETALLS... PENSA EN QUÈ NECESSITES I DE QUÈ DISPOSES
A CASA. I... PROVA, PRACTICA...!

DESPRÉS DEMANA A UN ADULT QUE FACI UNA FOTOGRAFIA,
POSA-LI UN NOM A LA NOVA VERSIÓ DE L'OBRA I...
ENVIA'NS-LA!




"NEN MENJANT SÍNDRIA", JOAQUIN SOROLLA.



"NOIA A LA FINESTRA", SALVADOR DALÍ

"MAYA AMB UN VAIXELL", PABLO PICASSO



"EL CRIT", MUNCH



"LA MOLENDRA", DIEGO RIVERA.



"AUTORETRAT DEL 1940", FRIDA KAHLO



"ELS JUGADORS DE CARTES", CÉZANNE.



"NOIA LLEGINT UNA CARTA", VERMEER



"BALLARINA III", EDGAR DEGAS



"EL PETÓ", GUSTAV KLIMT



ANIMA'T I A RECREAR OBRES D'ART!

ESPEREM LES VOSTRES FOTOGRAFIES!




R E P T E 2

REpte SETMANAL



**POTS DISSENYAR UN SISTEMA
QUE PROTEGEIXI UN OU
D'UNA CAIGUDA?**





POTS DISSENYAR UN SISTEMA QUE PROTEGEIXI UN OU D'UNA CAIGUDA?

En aquest repte has de crear un sistema de protecció per evitar que un ou es trenqui en una caiguda.

Per saber si funciona... ja saps el que has de fer!

Dissenya, crea i comprova!

LLENÇA UN OU I....

QUÈ HA PASSAT?

QUÈ HAS DE FER?

PAS A PAS

DISSENYA

Fes un esbós del teu disseny. Recorda quin és el principal objectiu: **CREAR UN SISTEMA QUE PROTEGEIXI UN OU EN UNA CAIGUDA.**

RECOPILA EL MATERIAL

Cerca el material que necessites i posa'l sobre la taula.

CREA





Construeix el sistema de protecció.

COMPROVA

Posa'l a prova. Agafa un ou posa'l a dins del teu sistema i... **COMPROVA!**


AQUÍ TENS ALGUNES IDEES

Posa en joc la teva imaginació,
dissenya, prova i... GAUDEIX! .






QUAN ACABIS....



Grava un vídeo de la caiguda.



Fes una foto del sistema de protecció.



Reflexiona sobre els resultats

Com ho he fet?

Quants intents he necessitat?

Ha funcionat?

Per què m'ha servit tornar-ho a provar?

Per què?

SI VOLS....

Envia els vídeos, fotografies
i les teves descobertes a:

crístina.Vargas@martamataescola.cat

aura.monclus@martamataescola.cat

marta.trullols@martamataescola.cat

crístina.pons@martamataescola.cat

ivet.dominguez@martamataescola.cat

R E P T E 3

INVENTEM RODOLINS

REPTE SETMANAL

**ELS RODOOLINS
SÓN FRASES MOLT CURTES
QUE RIMEN ENTRE ELLES
AL FINAL.**

**A VEGADES QUAN PARLEM
ENS SURTEN SENSE VOLER!**



ARA QUE NO HI HA ESCOLA,
NO TROBO LA MEVA CARMANYOLA!



LES MANS NO EM PARO DE RENTAR,
MÉS SABÓ HAURÉ D'ANAR A COMPRAR!



VOLS JUGAR A INVENTAR-NE DE NOUS?



**PENSA, SIGUES ORIGINAL...
ESCRIU-LOS I IL.LUSTRALS!**

**DESPRÉS, ENVIA LES TEVES CREACIONS
AL NOSTRE CORREU!**

