

# GUIA PER A COMPLIMENTAR LA SOL·LICITUD DE MENJADOR ESCOLAR BAIX LLOBREGAT 2021-2022

## Termini del 3 al 22 de maig de 2021

**ABANS D'ENTRAR A COMPLIMENTAR LA SOL·LICITUD**, serà necessari disposar d'un **correu electrònic** i d'un **número de mòbil**.

Recordeu que **SERÀ NECESSARI** introduir les dades personals dels membres de tota la unitat familiar, i adjuntar la següent informació en foto o escanejada: els NIF/NIES per la part davantera i posterior, llibre de família en cas de menors que no ho tinguin, el volant de convivència i el conveni de separació si s'escau. Es podrà adjuntar de manera agrupada:




Podeu entrar al web del Consell Comarcal del Baix Llobregat:

[www.elbaixllobregat.cat](http://www.elbaixllobregat.cat)

I accedir al destacat **sol·licituds d'ajuts de menjador escolar 2021-2022**

Per començar, **haureu de registrar-vos** introduint un correu electrònic.

**Registra't.** Introduint el correu electrònic i una contrasenya accedireu directament al formulari de sol·licitud.



**PAS 1** El Pas 1 consistirà a introduir les dades de l'alumne/a o alumnes **pels quals es demana l'ajut de menjador escolar**. Caldrà complimentar les dades i especialment el numero IDALU (aquest número és imprescindible, si no el recordeu, ho podeu demanar al seu centre escolar.)

**PAS 2** Serà necessari introduir les dades **de la resta de la unitat familiar que conviu en el mateix domicili**: pare, mare, progenitors/es tutors/es, nova parella en cas de separació, avis/àvies i altres fills diferents dels que han sol·licitat l'ajut. No és necessari tornar a introduir els fills/es que han demanat l'ajut en l'apartat anterior ( PAS 1).

**PAS 3** En aquest apartat serà necessari **introduir les dades de contacte**, i indicar qui és el/la sol·licitant que realitza l'ajut, pare, mare, tutor/a..., **clicant** en la rodoneta del costat. És imprescindible **indicar, si s'escau, les dades econòmiques que es sol·liciten**: import mensual de pensió d'aliments, d'ajut d'habitatge, renda garantida de ciutadania, i/o treballadores de la llar.

### Adjuntar la documentació indicada

No oblideu **pujar** la documentació **en fotos o escanejada, intentant agrupar la màxima informació en la mateixa imatge**:

- NIF/ NIE dels membres de la unitat familiar (llibre de família si els menors no en tenen),
- Volant de convivència col·lectiu,
- En cas de separació, conveni regulador,
- En cas d'acolliment, resolució de la DGAIA.



**ENVIEU LA SOL·LICITUD I AUTOMÀTICAMENT QUEDARÀ REGISTRADA, PERÒ EL TRÀMIT NO ESTÀ FINALITZAT ENCARA**



Consell Comarcal  
del Baix Llobregat

# GUIA PER A COMPLIMENTAR LA SOL·LICITUD DE MENJADOR ESCOLAR BAIX LLOBREGAT 2021-2022.

Termini del 3 al 22 de maig de 2021

## PAS 4

### DES DEL VOSTRE CORREU ELECTRÒNIC

Una vegada emplenat el formulari, haureu d'anar al correu indicat on rebreu un document per signar.

Obriu el correu i cliqueu en la pantalla on indica, **accedir al document**

En el número de mòbil que heu indicat amb anterioritat rebreu un **missatge de text** amb un codi (pot trigar un minut).

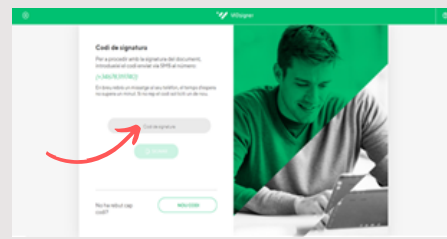
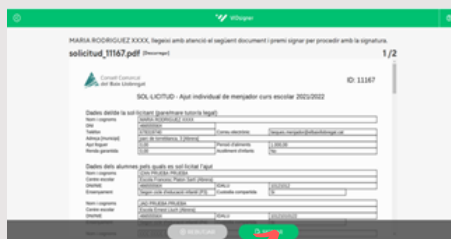
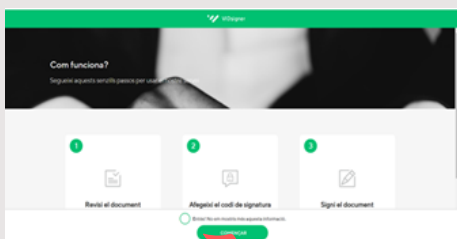
Introduïu **aquest codi en el correu** i apareixerà una pantalla per signar:

- Si ho feu des d'un ordinador, podeu signar amb el ratolí.
- Si ho feu des del mòbil, podeu signar amb un punter o amb el dit. (Si no veieu l'espai per signar, pugeu o baixeu la pantalla amb el dit, potser ha quedat amagada si la pantalla és petita)

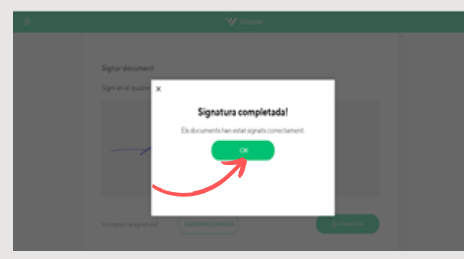
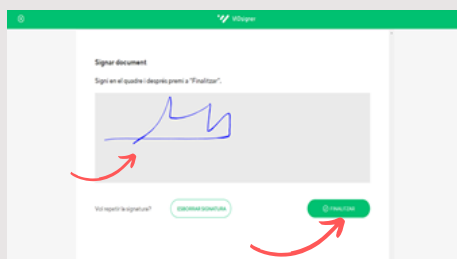
Una vegada estigui signat i finalitzat rebreu una còpia de la sol·licitud signada en el vostre correu electrònic.

## EXEMPLE

Rebreu un correu electrònic en l'adreça indicada en la sol·licitud: vid-signer el podeu obrir i seguir les indicacions :



Indiqueu el codi que acabeu de rebre al mòbil



**PROCÉS FINALITZAT  
REBREU AUTOMÀTICAMENT UNA  
CÒPIA DE LA SOL·LICITUD SIGNADA.**

