




Educació Infantil: "Científics - xics"

DESCRIPCIÓ:

AMB LES ACTIVITATS QUE US PROPOSEM FER DURANT AQUESTA SETMANA US CONVERTIREU EN GRANS CIENTÍFICS I CIENTÍFIQUES. APRENDREU A FER UN EXPERIMENT, PAS A PAS, I COMPROVAREU EL RESULTAT ESPECTACULAR QUE EN SORTIRÀ. ESTEU PREPARATS?

INSTRUCCIONS:



AQUESTS SÍMBOLS US INDIQUEN LES ACTIVITATS QUE ENS PODEU FER UN RETORN PER CORREU ELECTRÒNIC A CADA TUTOR/A

EL nostre CONTACTE

Equip EDUCACIÓ INFANTIL

MARTA
marta.planesalsina@escolalafont.cat

RICKI
ricard.rubis@escolalafont.cat

ANNA
anna.garriga@escolalafont.cat

ISABEL
isabel.munoz@escolalafont.cat

JUDIT
judit.chinchilla@escolalafont.cat

ANNA
anna.ribera@escolalafont.cat

MARINA

JENNY

ANNA

També ens ajuden...



ÀMBIT LINGÜÍSTIC I ARTÍSTIC

US PROPOSEM FER UN EXPERIMENT.

- NIVELL 1: DIBUIXA EL QUE NECESSITIS PER FER L'EXPERIMENT.
- NIVELL 2: ESCRIU EL NOM DELS INGREDIENTS / MATERIALS QUE NECESSITIS.

AQUÍ US ADJUNTEM ALGUNS EXEMPLES PER SI ELS VOLEU FER PERÒ TAMBÉ ENS PODEU SORPRENDRE AMB ALGUN ALTRE EXPERIMENT.

CUC AMB SABÓ



https://www.youtube.com/watch?v=1smq_o2VWlJQ

EL PODER DEL SABÓ



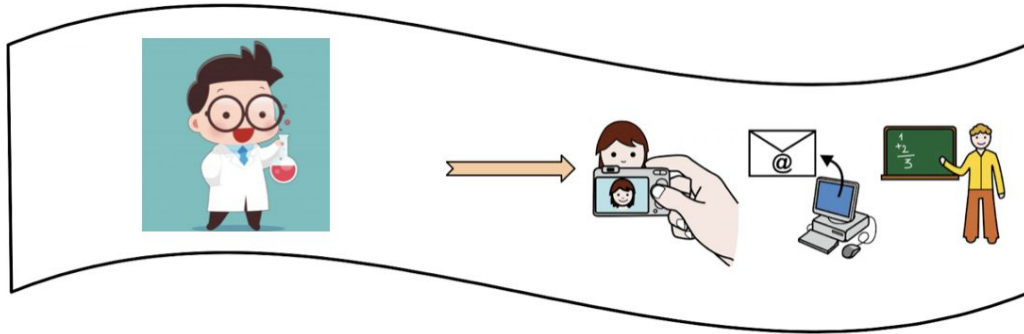
<https://www.youtube.com/watch?v=CcDs2pFx-8g>

**DISFRESSEU-VOS DE CIENTÍFICS I CIENTÍFIQUES I GRAVEU-VOS MENTRES FEU
L'EXPERIMENT**

AIXÍ COMPROVAREM LA VOSTRA GRAN TRANSFORMACIÓ!



QUÈ HAS DE FER?



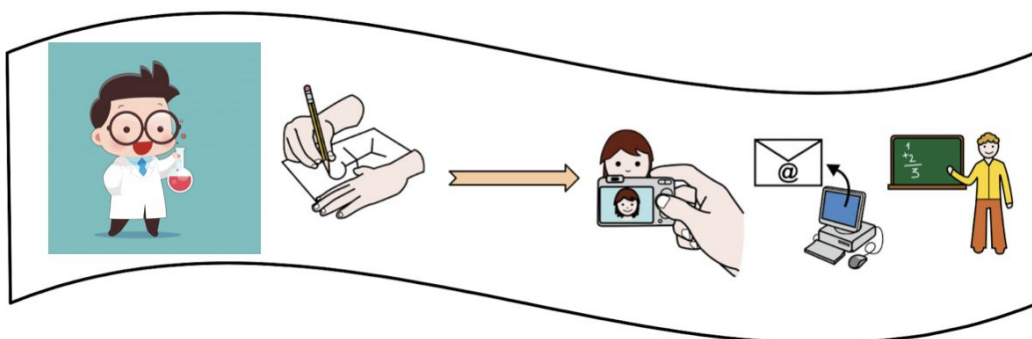
ENVIA UNA FOTO O VIDEO AL CORREU DEL TEU MESTRE/A AMB EL RESULTAT.

ÀMBIT MATEMÀTIC

QUINS PASOS HEU SEGUIT PER FER L'EXPERIMENT?

- NIVELL 1: **DIBUIXA PAS A PAS EL PROCÉS DE L'EXPERIMENT.** PODEU DIBUIXAR 3 IMATGES EXPLICANT COM HEU FET L'EXPERIMENT.
- NIVELL 2: **ESCRIU ELS PASSOS QUE HAS SEGUIT PER FER-LO.**

QUÈ HAS DE FER?



ENVIA UNA FOTO AL CORREU DEL TEU MESTRE/A AMB EL RESULTAT.



PSICOMOTRICITAT

MIREU, CANTEU I BALLEU! US ADJUNTEM DUES CANÇONS PERQUÈ LES GAUDIU.

SOM CIENTÍFICS



SOM CIENTÍFICS subtítulat

<https://www.youtube.com/watch?v=N5ArRstvuhc>

[Rstvuhc](https://www.youtube.com/watch?v=N5ArRstvuhc)

CANÇÓ DELS CIENTÍFICS

**Edison, Galileo i
Madame Curie.**

CANÇÓ DELS CIENTÍFICS veus

3.797 visualitzacions · 25 de juny 2018

👍 33 👤 3 ➦ COMPARTEIX ☰ DESA ...

<https://www.youtube.com/watch?v=eicSZhEQo54>

[hEQo54](https://www.youtube.com/watch?v=eicSZhEQo54)

MANTENIR UNA RUTINA I TENIR UN HORARI US POT AJUDAR A REGULAR LES ACTIVITATS QUE ES DESENVOLUPEN AL LLARG DEL DIA. MANTENIR UNES FRANGES HORÀRIES FIXES DONARÀ ESTRUCTURA A LA FAMÍLIA I ALS INFANTS. US DEIXEM UN EXEMPLE:

Dilluns	Dimarts	Dimecres	Dijous	Divendres	Dissabte	Diumenge
esmorzar	esmorzar	esmorzar	esmorzar	esmorzar	esmorzar	esmorzar
tasques casa*	reptes	tasques casa*	ball	tasques casa*	reptes	loga
tasques escola	tasques escola	tasques escola	tasques escola	tasques escola	cuina	cuina
dinar	dinar	dinar	dinar	dinar	dinar	dinar
relaxació	relaxació	relaxació	relaxació	relaxació	relaxació	relaxació
tablet	pel·lícula	canal super3	documentals	tablet	jocs de taula	pel·lícula
sopar	sopar	sopar	sopar	sopar	sopar	sopar

*Animar als infants a col·laborar en les tasques domèstiques: cuinar, estendre la roba, parar taula, escombrar...



EL nostre CONTACTE

Escola la font
Equip EDUCACIÓ INFANTIL



MARTA
marta.planescalsina@escolalafont.cat



RICKI
ricard.rubis@escolalafont.cat



ANNA
anna.garriga@escolalafont.cat



ISABEL
isabel.munoz@escolalafont.cat



JUDIT
judit.chinchilla@escolalafont.cat



ANNA
anna.ribera@escolalafont.cat



MARINA



ANNA



JENNI

També ens ajuden...