



Recurs Pedagògic

La Llegenda de Sant Jordi



Qui Som? Què us oferim?

Som un grup d'animació que ens dediquem a l'animació infantil fent servir la música popular catalana juntament amb valors educatius importants per nosaltres i tradicions catalanes. És per això que l'any passat ens vam decidir a fer una cançó sobre una llegenda tan popular i important per a Catalunya com la de Sant Jordi.

La Llegenda de Sant Jordi és un conte popular que s'ha anat explicant i treballant a totes les generacions, perquè els més petits entenguin el significat de la diada.

Sabem que a l'escola, als espais, caus o a casa ho treballeu i és per això que Ambäukatunàbia us volem oferir una sèrie de recursos didàctics relacionats amb la llegenda perquè els pugueu utilitzar per treballar la diada de Sant Jordi. L'objectiu d'aquest projecte és que els infants aprenguin una tradició catalana d'una manera lúdica i divertida.



Índex

A continuació us facilitem un índex de les següents activitats que us proposem amb el material adjuntat perquè les pugueu dur a terme.

MULTIMÈDIA

Activitats.....	p.5
Lletra de la cançó.....	p.6
Un exemple de la lletra amb buits.....	p.7
Un exemple de la lletra amb les estrofes canviades.....	p.8
Sopa de lletres.....	p.9
Cançó amb acords.....	p.10

MANUALITATS

Activitats.....	p.11
Dibuixos en blanc.....	p.12
Dibuixos en color.....	p.14
Escenari.....	p.16
Taller: La Rosa.....	p.17



Multimèdia

Sabeu que tenim un videoclip de la Llegenda de Sant Jordi?

A continuació us oferim una sèrie d'activitats que podeu fer relacionades amb el vídeo: material adjuntat perquè les pugueu dur a terme.

ACTIVITATS

- ★ Crear el vostre videoclip sobre la llegenda amb la nostra cançó.
- ★ Cantar la cançó fent karaoke.
- ★ Amb la lletra que us passem, descobrir les paraules que falten de la cançó amb buits.
- ★ Ordenar les estrofes escoltant la cançó.
- ★ Troba els mots amagats dins la sopa de lletres!

ENLLAÇOS

- ★ Videoclip de la cançó
http://www.youtube.com/watch?v=WXM3Nw_tj1E
- ★ Vídeo de la cançó (sense el videoclip):
<http://www.youtube.com/watch?v=-z8YFqi4ZfY>
- ★ Vídeo sense les veus per poder cantar el karaoke:
http://www.youtube.com/watch?v=fnyrsvrO_OU&feature=youtu.be



Nom: _____

Data: _____



Lletra

Cançó de Sant Jordi d'Ambäukatunàbia

“Nens pareu bé les orelles,
una història us contarem,
la llegenda de Sant Jordi,
va passar fa molt de temps.

A les contrades de Montblanc,
un drac ferotge va arribar,
que treia foc pels queixals
i es menjava el bestiar.

Es va cruspir tots els bens
i les vaques i els cabrits,
la bèstia estava afamada
i tot el poble esporuguit!

**DRAC, DRAC, DRAC, FUIG D'AQUÍ
(FUIG D'AQUÍ!)**

**SI NO VOLS SER EL NOSTRE AMIC!
NO ENS FAS POR, SOM VALENTS
(VALENTS!),
I AMB SANT JORDI GUANYAREM!**

Ningú volia servir d'àpat,
del monstre d'alè pudent,
tenia més d'una càries,
no es rentava mai les dents.

Cada matí a la plaça
es reunia el veïnat,
i amb un sorteig decidien
a qui es menjaria al drac.

Però un dia la sort del poble
es va girar contra el rei,
i li tocà a la princesa,
oferir la seva pell...

DRAC, DRAC, DRAC...

Anà a la cova del drac,
l'endemà de bon matí,
perquè esmorzés la gran fera
ella havia de morir.

Quan ja estava al punt de sal
i la taula ben parada
va aparèixer a l'horitzó
una armadura que brillava.

Va entrar tot un cavaller,
a les mans una gran llança
i cridà amb veu de tro
- Deixa anar a la noble dama!

DRAC, DRAC, DRAC...

Abans que clavés les urpes
i s'empassés la princesa
Sant Jordi ferí el drac
que intentà fugir de pressa.

Però estava malferit
i les ales no volaven
i els dos dalt del cavall
de seguida l'atraparen.

El portaren fins al poble
per jutjar-lo a la plaça
però abans de decidir
li donaren la paraula...

“SÓC EL DRAC, ESCOLTEU!
PERDONEU, EM SAP GREU...
JO NO HO VOLIA FER,
M'HI VA OBLIGAR EL VOSTRE REI
QUE VOLIA QUE US MENGÉS PER
TENIR TOT L'OR PER ELL!”

**REI, REI, REI, FUIG D'AQUÍ
(FUIG D'AQUÍ!)
AL TEU POBLE HAS TRAÏT
NO ENS FAS POR, SOM VALENTS
(VALENTS!)
I TOTS UNITS GUANYAREM!**

REI, REI, REI...”

Nom: _____

Data: _____



Lletra amb buits

Cançó de Sant Jordi d'Ambäukatunàbia

"Nens pareu bé les.....,
una història us contarem,
la.....de Sant Jordi,
va passar fa molt de temps.

A les contrades de.....,
un drac.....va arribar,
que treia foc pels queixals
i es.....el bestiar.

Es va cruspir tots els bens
i les.....i els cabrits,
la bèstia estava afamada
i tot el poble.....!

.....**FUIG D'AQUÍ**
(FUIG D'AQUÍ!)
SI NO VOLS SER EL NOSTRE.....!
NO ENS FAS....., SOM
VALENTS (VALENTS!),
I AMB.....GUANYAREM!

Ningú volia.....d'àpat,
del monstre d'alè.....,
tenia més d'una càries,
no es.....mai les dents.

Cada.....a la plaça
es reunia el veïnat,
i amb un.....decidien
a qui es menjaria al.....

Però un dia la.....del poble
es va girar contra el rei,
i li tocà a la.....,
oferir la seva pell...

.....**DRAC DRAC DRAC...**
Anà a la.....del drac,
l'endemà de bon matí,
perquè.....la gran fera
ella havia de morir.

Quan ja estava al punt de.....
i la taula ben parada
va aparèixer a l'.....
una armadura que brillava.

Va entrar tot un cavaller,
a les.....una gran llança
i cridà amb veu de.....
- Deixa anar a la noble.....!

DRAC DRAC DRAC...

Abans que clavés les.....
i s'empassés la princesa
.....ferí el drac
que intentà.....de pressa.

Però estava malferit
i les.....no volaven
i els dos dalt del.....
de seguida l'atraparen.

El portaren fins al.....
per jutjar-lo a la plaça
però abans de decidir
li donaren la.....

"SÓC EL....., ESCOLTEU!
....., EM SAP GREU.
JO NO HO VOLIA FER,
M'HI VA.....EL VOSTRE REI
QUE VOLIA QUE US.....
PER TENIR TOT.....PER ELL!"

....., **FUIG D'AQUÍ**
(FUIG D'AQUÍ!)
AL TEU POBLE HAS TRAÏT
NO ENS FAS POR,
SOM.....
(VALENTS!)
I TOTS.....GUANYAREM!
REI REI REI..."

Nom: _____

Data: _____



Amb estrofes canviades

Cançó de Sant Jordi d'Ambäukatunàbia

Ningú volia servir d'àpat,
del monstre d'alè pudent,
tenia més d'una càries,
no es rentava mai les dents.

Abans que clavés les urpes
i s'empassés la princesa
Sant Jordi ferí el drac
que intentà fugir de pressa.

REI, REI, REI..."

Es va cruspir tots els bens
i les vaques i els cabrits,
la bèstia estava afamada
i tot el poble esporuguit!

Però un dia la sort del poble
es va girar contra el rei,
i li tocà a la princesa,
oferir la seva pell...

**DRAC, DRAC, DRAC, FUIG D'AQUÍ
(FUIG D'AQUÍ!)
SI NO VOLS SER EL NOSTRE AMIC!
NO ENS FAS POR, SOM VALENTS
(VALENTS!),
I AMB SANT JORDI GUANYAREM!**

Anà a la cova del drac,
l'endemà de bon matí,
perquè esmorzés la gran fera
ella havia de morir.

A les contrades de Montblanc,
un drac ferotge va arribar,
que treia foc pels queixals
i es menjava el bestiar.

DRAC, DRAC, DRAC...

Quan ja estava al punt de sal
i la taula ben parada

va aparèixer a l'horitzó
una armadura que brillava.

Però estava malferit
i les ales no volaven
i els dos dalt del cavall
de seguida l'atraparen.

DRAC, DRAC, DRAC...

"Nens pareu bé les orelles,
una història us contarem,
la llegenda de Sant Jordi,
va passar fa molt de temps.

**REI, REI, REI, FUIG D'AQUÍ
(FUIG D'AQUÍ!)
AL TEU POBLE HAS TRAÏT
NO ENS FAS POR, SOM VALENTS
(VALENTS!)
I TOTS UNITS GUANYAREM!**

Va entrar tot un cavaller,
a les mans una gran llança
i cridà amb veu de tro
- Deixa anar a la noble dama!

Cada matí a la plaça
es reunia el veïnat,
i amb un sorteig decidien
a qui es menjaria al drac.

El portaren fins al poble
per jutjar-lo a la plaça
però abans de decidir
li donaren la paraula...

"SÓC EL DRAC, ESCOLTEU!
PERDONEU, EM SAP GREU...
JO NO HO VOLIA FER,
M'HI VA OBLIGAR EL VOSTRE REI
QUE VOLIA QUE US MENGÉS PER
TENIR TOT L'OR PER ELL!"

Nom: _____

Data: _____



Sopa de lletres

Algunes paraules i alguns personatges de la cançó se'ns han amagat a dins de la sopa de lletres. En total 8! Ens ajudes a trobar-los?



SOLUCIÓ
Drac
Legenda
Montblanc
Poble
Princesa
Rei
Sant Jordi
Valents

La Llegenda de Sant Jordi

Ambäukatunàbia Grup d'Animació

Música i lletra:
Ambäukatunàbia 2012

♩=120

Cm Abdim

Nens pa - reu bé les o - re - lles, u - na his - tò - ria us con - ta - rem, la lle -

5 Eb F G ,

gen - da de Sant Jor - di va pa - ssar fa molt de temps. A les con -

9 Cm G Cm

tra - des de Mont-blanc un drac fe - rot - ge va ar - ri - bar, que tre -

13 Eb Dm7 G7 ,

ia foc pels quei - xals i es men - ja - va el bes - tiar Les va

17 Bb Cm Ab G7

crus pir tots els bens i les va ques i els ca brits, la bèstia es ta va a fa ma - da i tot el po ble es po ru guit

22 Cm Ab Fm G G7

Drac fuig d'a - quí si no vols ser el nos - tre a - mic. No ens fas

30 Eb Fm F#dim G

por, som va - lents i amb Sant Jor - di gua - nya - rem!

Ningú volia servir d'àpat, del monstre d'alè pudent,
tenia més d'una càries, no es rentava mai les dents.
Cada matí a la plaça, es reunia el veïnat,
i amb un sorteig decidien, a qui es menjaria al drac.

Però un dia la sort del poble es va girar contra el rei,
i li tocà a la princesa, oferir la seva pell.

DRAC DRAC DRAC...

Anà a la cova del drac, l'endemà de bon matí,
perquè esmorzés la gran fera ella havia de morir.
Quan ja estava al punt de sal i la taula ben parada
va aparèixer a l'horitzó una armadura que brillava.

Va entrar tot un cavaller, a les mans una gran llança
i cridà amb veu de tro: -Deixa anar a la noble dama!

DRAC DRAC DRAC...

Abans que clavés les urpes i s'empassés la princesa
Sant Jordi ferí el drac que intentà fugir de pressa.
Però estava malferit i les ales no volaven
i els dos dalt del cavall de seguida l'atraparen.

El portaren fins al poble per jutjar-lo a la plaça
però abans de decidir li donaren la paraula.

"Sóc el drac, escolteu!

Perdoneu, em sap greu...

Jo no ho volia fer, m'hi va obligar el vostre rei
que volia que us mengés per tenir tot l'or per ell!"

REI REI REI, FUIG D'AQUÍ
AL TEU POBLE HAS TRAÏT
NO ENS FAS POR, SOM VALENTS
I TOTS UNITS GUANYAREM!

REI REI REI...

Manualitats



Per fer el videoclip vam utilitzar les il·lustracions de l'*Albert Salvà i Riu* per donar vida als personatges. Us oferim unes activitats a partir d'aquestes il·lustracions:

ACTIVITATS

- ★ Pintar els dibuixos en blanc.
- ★ Fer titelles amb un pal de gelat amb les il·lustracions de tots els personatges.
- ★ Fer un quadre de la llegenda, amb un decorat de fons lliure i els personatges a damunt.
- ★ Construir un mòbil amb els dibuixos dels personatges.
- ★ Altres idees que us passin pel cap.



Dibuixos per pintar




Nom: _____

Data: _____

Nom: _____

Data: _____



Dibuixos per pintar



Nom: _____

Data: _____


Dibuixos a color



Nom: _____

Data: _____

Dibuixos a color







Nom: _____

Data: _____

Taller: La Rosa



MATERIALS NECESSARIS:

- Paper de seda de color vermell
 - Tisores
 - Bastonets neteja pipes
- (Tot ho venen a les llibreries/papereries)

COM HO FEM?

1. Tallem el paper en 8 trossos quadrats aprox., del tamany i volum que volguem que tingui la flor. (Ex.:7x7cm)
- 2 i 3. Amb tots els trossos ben agrupats uns sobre els altres, comença a doblegar-ho com si fos un ventall o un acordió.
4. Aguanta per la meitat amb el dit (el teu o el del teu company).
5. Enrolla ben apretat el bastonet neteja pipes en el lloc on estaves aguantant amb el dit.
6. Comença a separar i aixecar cada capa de paper com si fossin pètals. No passa res si es trenquen una mica, així quedarà més natural.
7. Ja tens la teva rosa! Ja saps a qui li regalaràs?