

LA REVISTA *de l'escola*

Comunitat de Grans

Número 1



La veu dels alumnes,
el batec de l'escola.

Escrits realitzats pels alumnes del
GRUP VERMELL

Què hi trobem?

ÍNDEX

3

Introducció

Amb quatre paraules.

4

Llocs Preferits

Pakistan i Paris.

7

Projectes de l'escola...

- La sang
- Loco Festival
- Capses d'aprenentatge

11

Art i Cultura

- La nit estelada

13

Actualitat

- Carnaval

16

Curiositats

- El material menys comú?

18

Esport

- Futbol

20

Alimentació

- Receptes de cuina

22

Passatemps

Papiroflèxia, mots encreuats, còmic, sopa de lletres, acudits i còmic.



ESCRIVIM

per compartir

Benvinguts i benvingudes a la revista de l'Escola La Canaleta. Aquest recull d'escrits és fruit de la feina, la creativitat, la il·lusió i l'esforç, dels nens i les nenes de l'espai Canaleta News, de la comunitat de grans. Han posat paraules a les seves idees, experiències i reflexions.

Escriure és molt més que omplir un full: és pensar, ordenar idees, comunicar i donar veu al que sentim i aprenem. A través de l'escriptura, els infants desenvolupen el seu esperit crític, la seva imaginació i la seva capacitat d'expressar-se amb confiança.

Fer difusió de textos de qualitat és també una manera de valorar l'esforç, compartir coneixement i construir comunitat. Aquesta revista és, doncs, un espai viu on la paraula pren protagonisme i on l'aprenentatge es fa visible.

Gràcies per llegir-nos i per formar part d'aquest projecte.

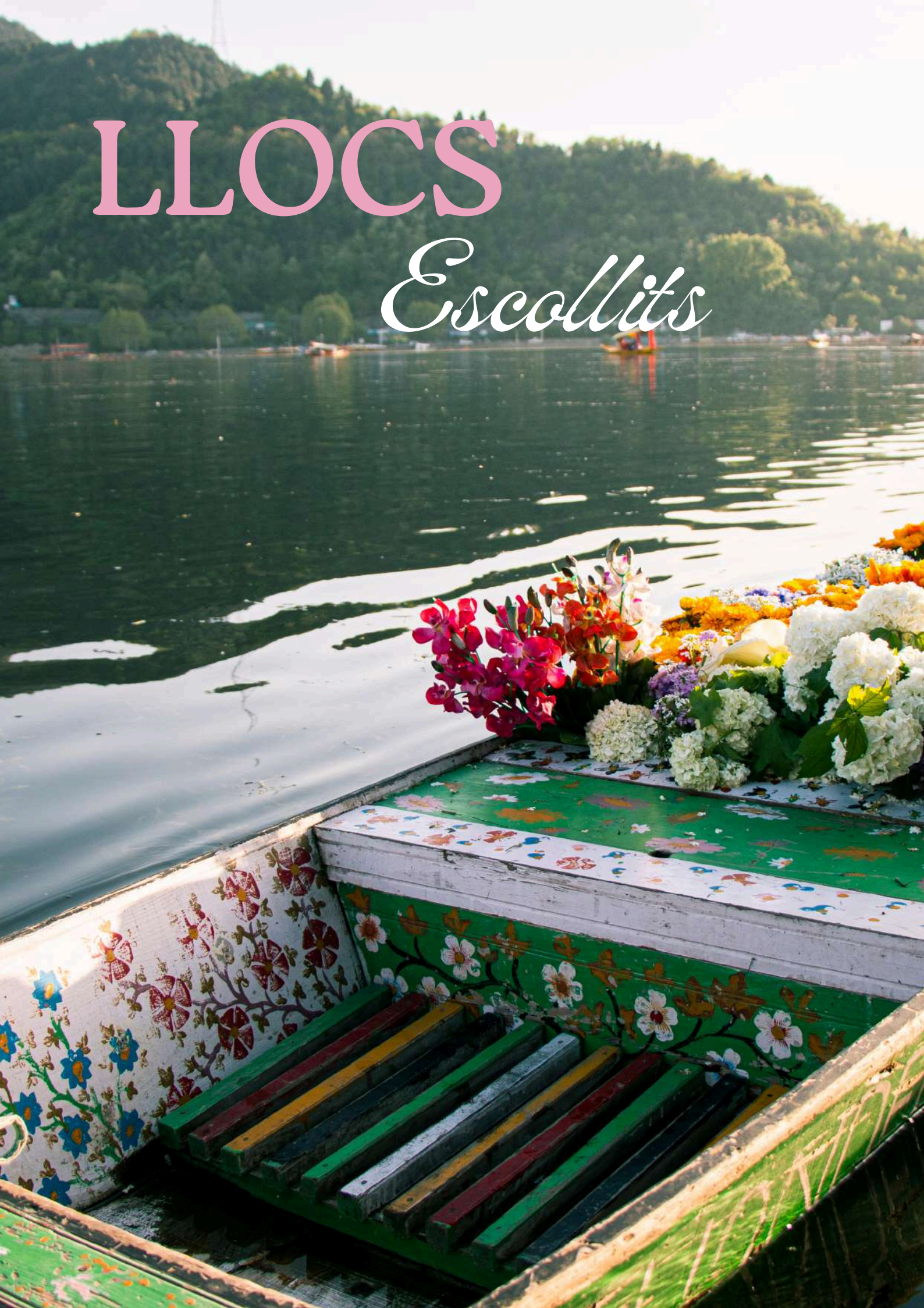
Gràcies

PER LLEGIR-NOS....



LLOCS

Escollits



PARÍS

França

És conegut per...

ser la ciutat de l'amor perquè hi ha molta gent que s'enamora a París.

Hi ha moltes pel·lícules que es roden a París.

És la capital de França i una de les ciutats més influents del món en art, moda, gastronomia i cultura. To seguit us comparteixo el meu top 5 de monuments i de menjars típics.



Top 5 monuments:

1. Torre Eiffel.
2. Catedral de Notre-Dame.
3. Museu del Louvre.
4. Arc del Triomf.
5. Basílica del Sagrat cor.



Top 5 menjars:

1. Foie gras
2. Boeuf bourguignon.
3. Escargots.
4. Croque monsieur.
5. Quiche lorraine.





Pakistan

La República Islàmica del Pakistan és un país situat al centre i sud d'Àsia. L'urdú és l'idioma oficial. Limita amb l'Índia, l'Iran, l'Afganistan i la Xina, i també té costa amb el mar d'Aràbia.

Té més de 160 milions d'habitants i la majoria són musulmans. L'islam és la religió oficial del país.

El menjar típic del Pakistan és el biryani i, de postres, el gulab jamun. L'esport que més es practica és el criquet.

Alguns projectes que fem a l'escola...



DONAR SANG,

donar vida

Els nens i les nenes de quart estem fent un projecte molt important sobre la sang.

La sang és un teixit líquid vital que recorre tot el nostre cos. Serveix per transportar oxigen, nutrients i hormones a les cèl·lules. També recull els residus que el cos no necessita, defensa l'organisme de les infeccions i ajuda a regular la temperatura.

En aquest projecte també hem après per què és tan important donar sang. Donar sang pot salvar vides i ajuda a moltes persones que estan malaltes o que han tingut un accident.

El Dia Mundial del Donant de Sang se celebra el 14 de juny de cada any per agrair als donants voluntaris la seva ajuda.

Per Elna Ruiz Pallisé



LOCO *Festival*

El Loco Festival és un projecte molt divertit i és una súper bona idea. És una manera de guanyar diners per ajudar els refugiats.

Sempre l'hem fet els nens i nenes de 5è.

Aquest projecte porta molta feina, i per això treballem en quatre comissions: cartells, producció, solidaritat i comunicació.

Al Loco Festival hi trobem artistes de l'escola i també artistes externs.

Hi haurà sopar, sorpreses, marxandatge, begudes i sortejos.

El dia de l'actuació d'aquest any 2026 serà el 15 de maig.

Les entrades estaran a la venda el 27 d'abril.

Ens agrada molt aquest projecte, treballar per comissions i amb els companys i companyes. Pensem que aquest projecte és perfecte.

Per Ander Fernández Sánchez i Nicole Domenech Rosa

“Jo ja he actuat dos anys i és una experiència molt bona sortir al Loco Festival. Aquest any actua, The Family Dance Studio, així que segur que el 2026 tornaré a ballar.”

Nicole Domenech Rosa

“M'agrada molt treballar així, amb els meus companys. Porta molta feina, però és divertit. Aquell dia té moltes parts bones, és molt especial per nosaltres i pels refugiats.”

Ander Fernández Sánchez



CAPSES *d'aprenentatge*

Les capses d'aprenentatge són unes caixes on hi ha diferent material. Serveixen per treballar de forma autònoma i globalitza a través de l'aprenentatge en reptes. A l'escola La Canaleta treballem amb aquestes caixes. En tenim de diferents tipus, les comprem en una empresa privada. Aquestes són: Chronos (per treballar les etapes de la història), “Duna, missió al desert”, Culpables Basada en fets real, L'arròs Llegendari i Leviatan, l'horror marí. Aquestes capses són bastant cares ja que porten material original.

Els/Les alumnes de sisè, les realitzen a projecte i ens agraden molt.



Per Júlia Gomis Molina


“Tenim bastant material però crec que no és la millor manera d'aprendre, seria millor tenir un llibre d'història. Tot i que que m'agraden els reptes que es plantegen.”

Maura Lozano, 6èA

“A mi m'agrada molt més fer-ho així. Però crec que tenim poques hores ja que el dilluns moltes vegades no en fem, per fer PCMAT.”

Lucía Ortega, 6èA

“Penso que són molt divertides, ja que m'agrada molt barrejar-nos amb tot 6è. El que més m'agrada de les tres classes és anar amb la Pili i fer ceràmica..”



ART

i cultura



La nit estelada de Vincent van Gogh

El quadre mostra la vista exterior de nit des de la finestra del Sanatori de Sant-Rémy-de-Provence, on Van Gogh s'havia reclòs després d'un dels seus freqüents atacs, tot i que el pintà de memòria durant el dia.

Es va fer cap a l'any 1889, tretze mesos abans del seu suïcidi.

Des del 1941 forma part de la col·lecció permanent del Museu d'Art Modern de Nova York. Com que és una obra de Van Gogh, se n'han fet moltes reproduccions i és una de les seves obres més conegudes.

Per Amira Boucetta Fernandez

ACTUALITAT

Actualitat



*strongly believe
moment you de
ter at u
men*

2



CARNAVAL

a l'escola

**SISÈ ÉS L'ENCARREGAT DE FER EL PREGÓ,
AMB LES CONSIGNES DEL REI CARNESTOLTES:**

Hola nens i nenes
traieu-vos les penes,
el Carnaval 2026 ha arribat
l'alegria ha començat
i molts reptes us hem preparat!!

Aquest any us deixem
però no us abandonem,
no ploreu,
aviat ens veurem!!!
Agraïm a tots i totes per assistir
i als mestres per estar aquí.

A la nostra comunitat els tutors i tutores
han notat una cosa molt important,
les faltes HAN ARRIBAT!
Amb les faltes lleus, greus i molt greus
has d'estar molt a l'ull
perquè sinó omplés tot un full!

Ara per començar
unes paraules us volem dedicar:
Ja us val comunitats de petits,
als veïns el divendres teniu divertits.
Amb aquesta música tan forta
fins i tot l'àvia va torta.
I a sobre els vostres camins
semblen caus de ratolins.

Mitjans,
amb les crocks al pati no podeu sortir
quina fart de patir,
agafeu el flotador
i les botes d'aigua millor.
Volem una piscina de veritat
no que l'alcalde ens ha enxufat.
Quan sortiu al passadís a treballar,
nosaltres no ens podem concentrar!!!

Grans l'institut està a punt d'arribar
però alguns s'hauran de quedar.
Tenim moltes baralles
però acabem amb abraçades.
Un arxivador nou tenim,
i d'incidències alguns l'anem omplint.

Els mestres tenen molta paciència
que és la mare de la ciència.
Els hi provoquem molts mals de caps
perquè estem molts torrats.

I què dir del menjador?
Doncs necessitem un gran mocador!!!
Ens obliguen a menjar
i no ens ho volem acabar!

I ara les consignes haureu d'escoltar
i als pares atabalar:
Si el dilluns no et vols vestir
amb un pijama hauràs de venir.
El dimarts per no estar avorrit
vina amb un pentinat divertit.
Si el dimecres ben gran et vols sentir
amb roba d'adult hauràs de venir.
Per dijous gras vine del teu esport preferit,
amb roba esportiva vindràs vestit.
El divendres és l'últim dia
vina amb una disfressa divertida
Per Carnaval
tot s'hi val,
però queden prohibides
armes i disfresses agressives!!!! BON CARNAVAL!.



EL GRAN *dia*

El dia 6 de febrer va arribar el rei carnestoltes. Tota l'escola va anar al pati de primària i 6è va arribar ballant, disfressat i vam fer 263 voltes a la pista, mentre la resta de l'escola ens animava.

Seguidament, vam llegir el pregó i tot seguit vam ballar plegats.

De dilluns a dijous els nens i nenes compleixen les ordres del rei carnestoltes i el divendres és lliure, poden venir com vulguin (no volem disfresses bèl·liques ni armes).

Per la tarda, normalment els pares venen, fem una rua amenitzada per la batucada de sisè, però aquest any la pluja ens va fer canviar de plans, però també ens ho vam passar bé.

Per Valentina Àguila Esteban





CURIOSITATS

EL MATERIAL

menys comú de l'univers?

Sabeu quin és el material menys comú de l'univers? No és el diamant, o altres pedres precioses... És la fusta!

I pensareu... Com pot ser això? sí, jo veig fusta cada dia! Deixeu-me que us expliqui; resulta que la fusta és un material biològic únic a la Terra. La NASA ha investigat en planetes bastants semblants a la nostra llar i no han trobat gaire fusta!, doncs hauríem de sentir afortunats i afortunades de tenir aquest material!!!





ESPORTS

EL *futbol*

El futbol és un esport amb pilota que es juga amb els peus, en un camp de gespa i amb porteries. Normalment es juga dins d'un estadi.

Els gols es marquen quan la pilota passa completament la línia de la porteria. No es pot tocar la pilota amb les mans, excepte si ets el porter, però dins de la seva àrea sí que la pot tocar amb les mans.



“El millor equip per a nosaltres és el Barça, perquè sempre hem estat culers.”



CUINA

PÚDING

de xocolata



1. En una cassola mitjana, barreja el sucre, el cacau en pols, la maizena i la sal.
2. A poc a poc, afegeix la llet a la barreja d'ingredients secs, batin constantment fins que tot estigui bé combinat i sense grumolls.
3. Col·loca la cassola a mig foc i cuina la barreja remenant constantment, fins que espesseixi i comenci a bullir. Això pot tardar entre 5 i 15 minuts.
4. Una vegada que la barreja estigui bullint, redueix el foc i cuina durant 2 minuts més, sense deixar de remoure.
5. En un bol petit, bat lleugerament els rovells d'ou.
6. Afegeix lentament aproximadament $\frac{1}{2}$ tasses de la barreja calenta als rovells d'ous, batin constantment per evitar que es quallin.
7. Aboca la barreja de rovells d'ou de tornada a la cassola i cuina a mig foc durant 2 minuts més, remouent constantment.
8. Retira la cassola del foc i afegeix la mantega i la vainilla. Remou fins que la mantega estigui completament fosa i la barreja estigui suau.
9. Aboca el pudin en els recipients individuals o en un bol gran.
10. Cobreix amb un plàstic adhesiu, assegurant-te de que el plàstic toqui la superfície del púding per evitar que es formi una pel·lícula.
11. Deixa refredar a temperatura ambient durant uns 30 minuts, després refrigera durant almenys 2 hores o fins que estigui completament fred.
12. Serveix el pudin fred. Pots decorar-ho amb crema batuda, encenalls de xocolata o fruites si ho desitges.

INGREDIENTS:

- $\frac{2}{3}$ d'una tassa de sucre
- $\frac{1}{2}$ d'una tassa de cacau (en pols)
- 3 cullerades de Maizena
- $\frac{1}{4}$ cullerada de sal
- $\frac{3}{4}$ tasses de llet
- 3 novells d'ou
- 2 cullerades de mantega
- $\frac{1}{2}$ cullerada de vainilla



PASSATEMPS



PAPIROFLÈXIA

Com fer un gos de paper?

1. Fes un quadrat.
2. Doblega'l per la meitat.



3. Doblega els dos extrems per fer les orelles:



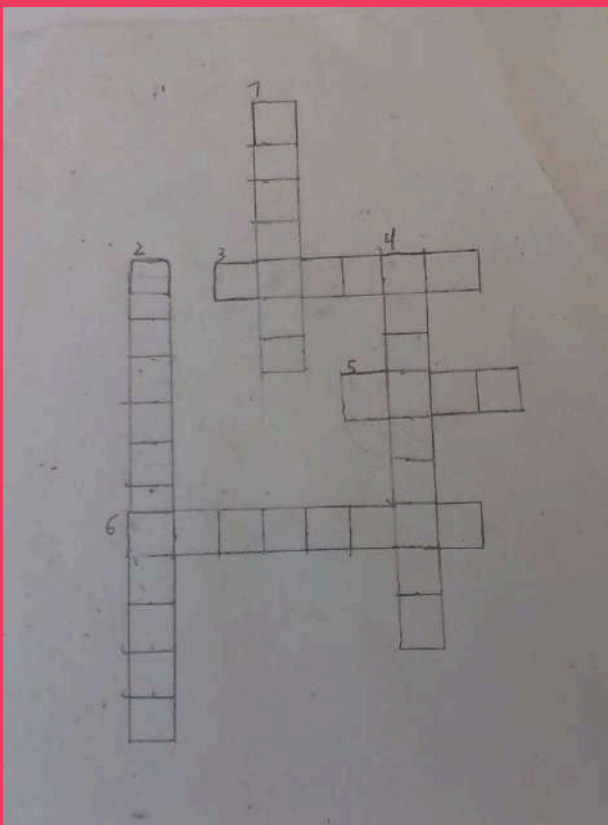
4. Plega per la punta per fer el morro i pinta'l dels colors que vulguis:



MOTS

Encreuats

1. Animal terrestre amb una trompa.
2. Té bec d'ànec, cua de castor i potes de nútria per nadar súper ràpid.
3. Mamífer del desert amb una gepa.
4. Es com un gat gegant però súper ràpid i amb un camuflatge ple de taques negres.
5. Viu a granges i boscos de tot el món. Tot i que pensem que són bruts en realitat són molt nets.
6. La majoria són nocturns. Com que no veuen gaire bé a la foscor, utilitzen un truc anomenat ecolocalització llancen soroll que rebota en objectes i els escolten de volta



Per Izan Hernaiz Viana



SOPA

d'animals

Nom dels animals que s'han de buscar: os, hipopòtam, gos, gat, serp, lleó i guepard.

H	A	O	M	L	S	O	E	Y	Y
i	O	C	A	R	L	A	B	C	D
P	L	N	A	M	W	E	E	U	G
O	E	O	O	Z	I	L	O	Y	J
P	S	W	Z	S	E	R	P	U	M
O	P	O	W	S	R	Q	P	O	N
T	O	G	U	E	P	A	R	M	S
A	T	A	U	U	N	O	C	O	L
M	O	T	F	G	N	I	G	J	K

PER RIURE *una estona...*

Què fa una abella al gimnàs?

Zum-ba.



Per què el llibre de mates estava trist?

Perquè tenia molts problemes.

Què li diu una paret a l'altra?

Ens veiem a la cantonada.



Per què els ocells no fan servir Facebook?

Perquè ja tenen Twitter.



Com es diu el cosí vegetarià de Bruce Lee?

Broco lee.

Per què el peix no va a l'escola?


Perquè ja sap nedar.



Per què l'ordinador va al metge?

Perquè té un virus.

UN BON *còmic*



Per Valentina Constantin

