



PER JUJUR,  
APRENARE I  
COMPARTIR P 4

# índex



LA LLISTA

COFRE: REPRODUÏM

COFRE: MESUREM

PENSO

CREACIONS



# La llista

NECESSITO ESCRIURE LA LLISTA PER A ANAR A COMPRAR. EM POTS AJUDAR?  
(L'ADULT DIU EL NOM DE CADA PRODUCTE, A POC A POC, SO A SO, PERQUÈ EL NEN O  
LA NENA PUGUI ANAR ESCRIVINT ALLÒ QUE SENT). AL FINAL LLEGIM ENTRE TOTS  
ALLÒ QUE HA ESCRIT I ES DONA IMPORTÀNCIA AL TEXT QUE HA CREAT.



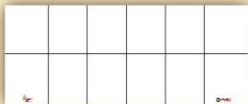
# reproduïm



4 anys • Enllaç família-escola



## Proposta 7: ORIENTACIÓ ESPACIAL



- DIBUIXA UNA QUADRICULA DE 6X2. BUSCA PER CASA TAPS DE DIFERENTS COLORS, FITXES, ANIMALETS, PECES PETITES I DE DIFERENT COLOR.
- TAMBÉ HO PODEU FER AMB UNA OUERA DE 12 OUS O DUES DE 6.
- DEMANA A ALGÚ DE CASA QUE ET POSI LES FITXES A LA PART DE DALT DE LA QUADRICULA O DE LA OUERA I MIRA DE REPRODUIR-HO IGUAL A SOTA
- TAMBÉ ET PODEN POSAR UNA SERACIÓ I TU LA IMITES A SOTA.



# MESURAM



4 anys • Enllaç família-escola



## Proposta 8: RELACIÓ ENTRE PES I QUANTITAT DE LÍQUID

- BUSCA PER CASA AMPOLLES DE PLÀSTIC. CAL QUE TOTES SIGUIN IGUALS.
- OMPLE LES AMPOLLES D'AIGUA. EN CADA AMPOLLA HI HAS DE POSAR UNA QUANTITAT D'AIGUA DIFERENT.
- DEMANA A UN FAMILIAR QUE ET TAPI ELS ULLS AMB UN MOCADOR I, AMB ELS ULLS TAPATS, ORDENA LES AMPOLLES SEGONS LA QUANTITAT D'AIGUA QUE CONTINGUIN: DE MENYS QUANTITAT A MÉS QUANTITAT.



# PENSO

**AMB AQUESTES ACTIVITATS PRETENEM QUE LES NENES I ELS NENS OBRIN LA MENT, QUE EXPLORIN, QUE OBSERVIN...**

**ELS HEM DE FER PREGUNTES COM ARA: QUÈ HI VEUS? POTS AJUNTAR ELS OBJECTES D'ALGUNA MANERA? TENEN ALGUNA COSA SEMBLANT?**

- **POTS FER UN CERCLE O UNA RATLLA AMB UN LLAPIS DE COLOR PER UNIR ELS QUE TU RELACIONARIES.**



EN LA PÀGINA SEGÜENT HI TROBAREU LES IMATGES DEL PENSO. 



AXOMA

EN AQUESTA LÀMINA HI PODEU TREBALLAR AQUESTS ASPECTES: LA CLASSIFICACIÓ (COLORS, OBJECTES ESTAMPATS I LLISOS, OBJECTES DE DIFERENT MATERIAL) I LA NUMERACIÓ.

# Creacions

AQUESTA SETMANA US PROPOSEM UNA ACTIVITAT MÉS ARTÍSTICA: UNA PROPOSTA QUE US PERMETRÀ DEIXAR ANAR LA IMAGINACIÓ, PROVAR, EXPERIMENTAR, CREAR...


REALITZAREM COMPOSICIONS AMB MATERIALS DIFERENTS ALS QUE FEU SERVIR NORMALMENT. APROFITAREM PELES I LLAVORS DE FRUITES, FULLES DE VERDURES, CLOSQUES D'OU, RESTES DE FRUITS SECS, ETC. LA INTENCIÓ ÉS DONAR UNA SEGONA UTILITAT A AQUESTS PRODUCTES, UTILITZANT L'ART COM A MITJÀ D'EXPRESSIÓ.

QUAN HAGIU ESCOLLIT ELS MATERIALS, BUSQUEU UNA BASE DE TREBALL SOBRE LA QUAL FAREU LES PRODUCCIONS. I TOT SEGUIT JA PODREU COMENÇAR.

VEUREU QUE NOSALTRES US OFERIM ELS MODELS QUE HEM FET, PERÒ EL MÉS IMPORTANT ÉS QUE VOSALTRES EN CREEU DE NOUS.

ÉS BONIC QUE DURANT EL PROCÉS EN FEU FOTOGRAFIES AIXÍ COM TAMBÉ DE LES PRODUCCIONS FINALS. D'AQUESTA MANERA EN QUEDARÀ UN RECORD.

SOM-HI!









IL·LUSTRACIONS DE NÚRIA SÁNCHEZ