



PER JUJUR,  
APRENARE I  
COMPARTIR P 3

# índex



LA LLISTA

COFRE: ELS TUBS

COFRE: LES SERIACIONS

PENSO

CREACIONS



# La llista

NECESSITO ESCRIURE LA LLISTA PER A ANAR A COMPRAR. EM POTS AJUDAR?  
(L'ADULT POT COMENÇAR A ESCRIURE PERÒ COM QUE SAP QUE EL NEN O LA NENA  
CONEIX LES LLETRES I ÉS CAPAÇ D'ESCRIURE'N ALGUNES, LI DEMANA QUE LES  
ESCRIGUI EN EL LLOC QUE TOQUI).

A MESURA QUE ANEM ESCRIVINT CADA PARAULA, ANEM DIENT LES LLETRES SO A SO.



# ALS TUBS



3 anys • Enllaç família-escola



## Proposta 7: AMPLE I ESTRET


- BUSCA PER CASA FULLS DE MIDES DIFERENTS I DE DIFERENT TIPUS DE PAPER. CARGOLA ELS FULLS FORMANT ROTLLES DE PAPER DE DIFERENTS DIÀMETRES. FIXA'LS AMB UN TROS DE CINTA ADHESIVA.
- EXPERIMENTA AMB AQUESTS ROTLLES DE PAPER: MIRA-HI A TRAVÉS, FES-LOS RODOLAR, FES-HI CONSTRUCCIONS...
- QUAN MIRES A TRAVÉS D'UN TUB ESTRET O QUAN HO FAS A TRAVÉS D'UN TUB AMPLE, EN QUIN CAS TENS MÉS ESPAI PER MIRAR I EN QUIN CAS EN TENS MENYS?



# LES SÈRIACIONS



3 anys • Enllaç família-escola



## Proposta 8: ORIENTACIÓ ESPACIAL

- DEMANA A UN FAMILIAR QUE FACI UNA SÈRIE AMB FITXES DE COLORS, TAPS DE COLORS, PINCES,...
- PROVA DE REPRODUIR LA SÈRIE A SOTA. FEU AQUESTA ACTIVITATS DIVERSES VEGADES. US HA COSTAT DE FER?
- POTS FER ALTRES JOCS AMB AQUESTS MATERIALS?



# PENSO


**AMB AQUESTES ACTIVITATS PRETENEM QUE LES NENES I ELS NENS OBRIN LA MENT, QUE EXPLORIN, QUE OBSERVIN...**

**ELS HEM DE FER PREGUNTES COM ARA: QUÈ HI VEUS? POTS AJUNTAR ELS OBJECTES D'ALGUNA MANERA? TENEN ALGUNA COSA SEMBLANT?**

- **POTS FER UN CERCLE O UNA RATLLA AMB UN LLAPIS DE COLOR PER UNIR ELS QUE TU RELACIONARIES.**



EN LA PÀGINA SEGÜENT HI TROBAREU LES IMATGES DEL PENSO. 



EN AQUESTA LÀMINA HI PODEU TROBAR DIFERENTS RELACIONS: IGUAL/ DIFERENT; NENS /NENES; ROS/CASTANY; DIFERENTS EMOCIONS (TRIST, ENFADAT, ESPANTAT), ETC

# Creacions

AQUESTA SETMANA US PROPOSEM UNA ACTIVITAT MÉS ARTÍSTICA. UNA PROPOSTA QUE US PERMETRÀ DEIXAR ANAR LA IMAGINACIÓ, PROVAR, EXPERIMENTAR, CREAR...

REALITZAREM COMPOSICIONS AMB MATERIALS DIFERENTS ALS QUE FEU SERVIR NORMALMENT. APROFITAREM PELES I LLAVORS DE FRUITES, FULLES DE VERDURES, CLOSQUES D'OU, RESTES DE FRUITS SECS, ETC. LA INTENCIÓ ÉS DONAR UNA SEGONA UTILITAT A AQUESTS PRODUCTES, UTILITZANT L'ART COM A MITJÀ D'EXPRESSION.

QUAN HAGIU ESCOLLIT ELS MATERIALS, BUSQUEU UNA BASE DE TREBALL SOBRE LA QUAL FAREU LES PRODUCCIONS. I TOT SEGUIT JA PODREU COMENÇAR.


VEUREU QUE NOSALTRES US OFERIM ELS MODELS QUE HEM FET, PERÒ EL MÉS IMPORTANT ÉS QUE VOSALTRES EN CREEU DE NOUS.

ÉS BONIC QUE DURANT EL PROCÉS EN FEU FOTOGRAFIES AIXÍ COM TAMBÉ DE LES PRODUCCIONS FINALS. D'AQUESTA MANERA EN QUEDARÀ UN RECORD.

SOM-HI!









IL·LUSTRACIONS DE NÚRIA SÁNCHEZ