

CICLE MITJÀ: 4T

PROPOSTA SETMANAL

Hola bonics i boniques !!

Per tal que aprofiteu algunes estonetes a casa, ara que teniu molt de temps, us proposem els següents reptes setmanals. Us afegim aquests que podreu anar fent durant les dues setmanes següents.

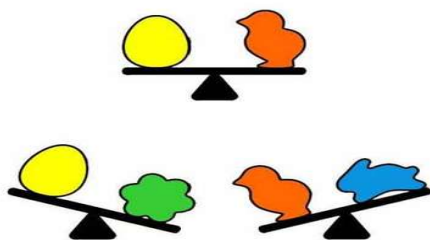
EP!! Recordeu que cal fer-ho de dilluns a divendres, com si estiguéssim a l'escola. Ànim i podeu anar posant la resposta en folis o en una llibreteta si en teniu!

→ **Repte matemàtic:**

a)

$$\begin{array}{r} \text{🍏} + \text{🍏} + \text{🍏} = 30 \\ \text{🍏} + \text{🍌} + \text{🍌} = 18 \\ \text{🍌} - \text{🥥} = 2 \\ \text{🥥} + \text{🍏} + \text{🍌} = ? \end{array}$$

b)



Quina llaminadura és la que més pesa?

SOLUCIÓ:



c) Joc de càlcul mental en línea

<https://www.arcademics.com/games/alien>

<https://www.arcademics.com/games/skateboard-pups>

→ Català:

- Lectura 20' cada dia (qualsevol llibre, revista o diari)
- Aneu omplint aquesta graella setmanal (la podeu copiar si no teniu impressora)

	DILLUNS	DIMARTS	DIMECRES	DIJOUS	DIVENDRES
Què he esmorzat?					
Millor moment del dia					
Rutina nova*					

*Ajudar en alguna feina a casa, jugar amb qui mai jugues, deixar frases amagades que han de trobar per casa, regalar abraçades, ballar, cantar, fer teatre o mímica, etc.

- Memoritza aquest embarbussament:

Setze jutges d'un jutjat mengen fetge d'un penjat. Si el penjat es despenja, els setze jutges del jutjat no podran menjar més fetge del penjat.

→ Música

A ballar:

<https://cgabdn.wixsite.com/ball1>

Treballem la percussió i expressió corporal a casa:

<https://cgabdn.wixsite.com/percussio1>

Petit taller de cançons:

<https://cgabdn.wixsite.com/noensdesdibuixeu>

→ Educació en valors socials i cívics:


LA CURTA HISTÒRIA D'UNA GUINEU I UN RATOLI

Ara que ens toca estar a casa i fer bondat, us animo a que veieu aquest curtmetratge, on es treballa el valor de l'amistat, la solidaritat, la solitud i l'alegria.



<https://www.youtube.com/watch?v=k6kCwj0Sk4s>

→ **Manualitat:**



Pots pintar amb
retoladors o
llapis de fusta!!!



→ Experimento:

Espuma mágica.

Ingredientes

- ❖ un frasco o vaso
- ❖ vinagre blanco
- ❖ bicarbonato de sodio
- ❖ colorante alimentario o acuarelas líquidas
- ❖ detergente para plato



Modo de preparación

El procedimiento es muy sencillo: ponemos vinagre en nuestro frasco o vaso, echamos unas gotas de detergente, unas gotas de colorante o acuarelas para dar color, y mezclamos. Es en este momento que se produce la "magia", echamos bicarbonato de sodio dentro del vaso, y la reacción entre el vinagre y el bicarbonato producirá una espuma que crecerá y crecerá dejando a los peques con la boca abierta.

4t

Hello everyone!! I really miss you and I think a lot about you, this is because I want you to continue practicing English and improving your level. I hope you like the activities.

Hola a tothom!! Us trobo molt a faltar i penso molt en vosaltres, per aquest motiu m'agradaria que continueu practicant anglès i millorant el vostre nivell. Espero que us agradin les activitats.

1. Click on the photo and watch **The Gruffalo** story, then do the activities in a paper.

Clica a la foto i mira la historia The Gruffalo, llavors fes les activitats en un full






- 1 Number the animals in the order they appear in the story.

Mouse	<input type="text" value="1"/>
The Gruffalo	<input type="text"/>
Owl	<input type="text"/>
Snake	<input type="text"/>
Fox	<input type="text"/>


- 2 What colour? Read, write and colour.

Purple Orange Black

1. The Gruffalo has _____ eyes. 
2. The Gruffalo has a _____ tongue. 
3. The Gruffalo has _____ prickles on his back. 

Reptes d'Educació Física.

Repte 1



Holaaaaa!, us trobem molt a faltar i jo també tinc moltes ganes de tornar a fer Educació Física...així que, per ara, cada setmana us proposaré un repte per fer a casa amb poc material o material que tothom pot tenir a casa seva: circuits, jocs, balls...hi haurà una miqueta de tot, ja ho veureu.

Molts ànims!

REPTE 1:

Objectiu: ballar la cançó "Dance monkey" que trobareu a aquest enllaç de Youtube: <https://www.youtube.com/watch?v=ayWUcybFbel>



Com?: Intenta copiar els passos dels personatges amb l'ajuda dels ninotets que surten baix a la dreta. A l'esquerra tens la lletra de la cançó.

Recorda: Has de fer estiraments i beure aigua al finalitzar l'activitat.

Recordeu: És important fer activitat física i moure el cos cada dia.
ÀNIM!