

CICLE INICIAL : 2n

PROPOSTES SETMANALS

LLENGUA CASTELLANA

1) Lee la siguiente historia:

EL CUMPLEAÑOS DE ÑOÑO

Con la llegada del otoño, el pequeño Ñoño celebrará su cumpleaños con todos los niños de su clase. Lleva varios días soñando con la piñata que su madre le suele regalar.

El año pasado una niña le hizo daño en la uña del dedo meñique al querer coger unas castañuelas que había en la piñata. Este año su madre le prometió celebrar su cumpleaños en “La cabaña de la cigüeña.” La cabaña de la cigüeña está cerca de la montaña y es un sitio muy divertido para celebrar el cumpleaños.

Unos días antes del cumpleaños, Ñoño pidió permiso a su señorita para repartir las invitaciones a todos los niños. Por la mañana las repasa todas para que no se olvide de nadie. El año pasado se olvidó de una niña, y para que no se enfadara le regaló una muñeca. Este año le entregará la tarjeta la primera.



2) Contesta las preguntas siguientes:

- ¿Cual es el título de la historia?
- ¿En que estación del año celebra Ñoño su cumpleaños?
- ¿Que le regala su madre cada año por su cumpleaños?
- ¿Donde celebrará Ñoño su cumpleaños?
- ¿Que le regaló Ñoño a su amiga para que no se enfadara?
- ¿Te imaginas como puede ser la cabaña de la cigüeña? Dibújala.

- ¿Y a ti, donde te gustaría celebrar tu cumpleaños? Explícalo.

3) Como podéis observar, en el texto sale la letra Ñ. Busca todas las palabras que contienen la letra Ñ i clasifícalas.

Ña	Ño	Ñu	Ñe	Ñi

4) Copia las siguientes palabras y redondea con rotulador rojo la Ñ i con rotulador azul la N.

N y Ñ:

Elena, Uno, lana, año, uña, Ana, piña, España, niño, niña, piano, luna, ñu, pañuelo, Noelia, leña, pan, peine, puño, Unai, niños, pino, pañal, mano, moño, Sonia, semana, lunes, pañales, niñas, molino, asno, Nemo, enano, piñones, mono, sueño, lasaña, ñoño, aliño, limón, Manolo, sano, león, pena, sueña, señal, seño, panal.

MATES

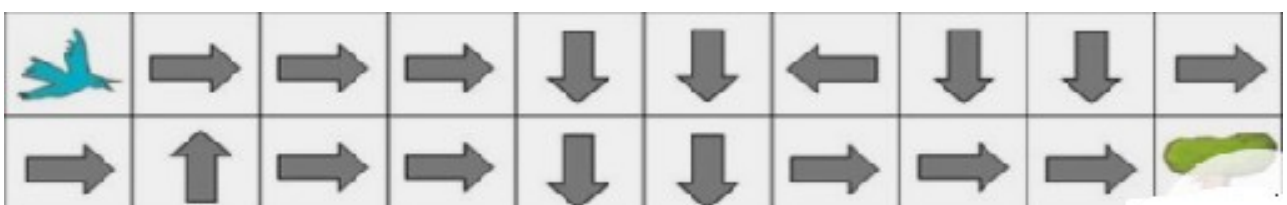
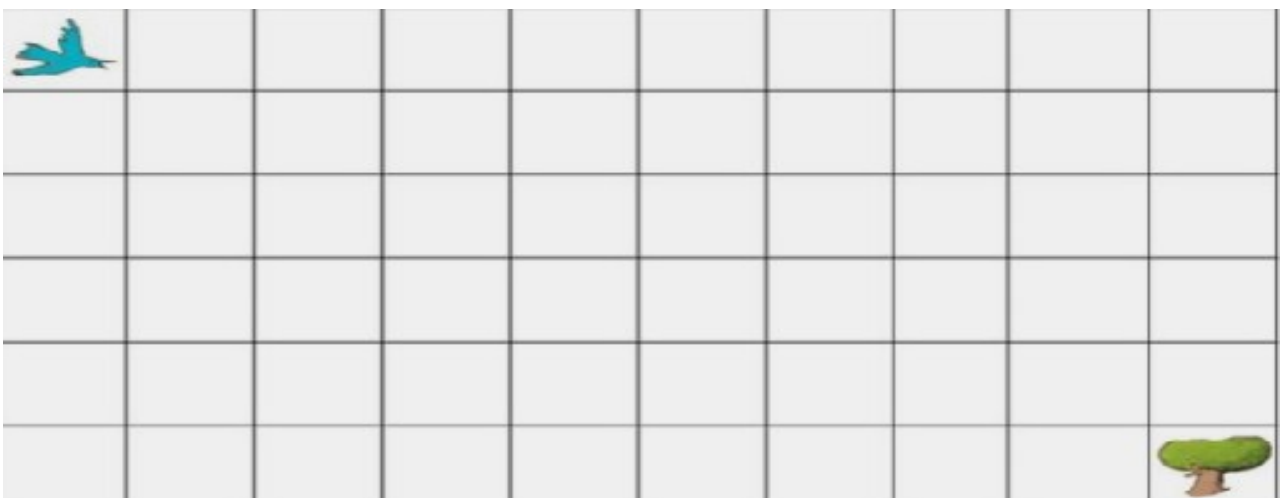
1) Realitza el problema que tens a continuació. Copia les respostes en un full en blanc.

A l'escola es celebra la festa de final de curs i les mestres han decidit convidar als nens a gelats.

- A **infantil** reparteixen 150 gelats de xocolata
- A **cicle inicial** 100 gelats de maduixa.
- A **cicle mitja** 75 gelats de plàtans
- a **cicle superior** 50 gelats de llimona.

- En quin cicle han repartit més gelats?
- A quin cicle han repartit menys gelats?
- De quin sabor són els gelats de cicle superior?
- Quins alumnes mengen gelats de maduixa?










2) Segueix les indicacions per traçar el camí que ha de fer l'oreneteta per arribar a l'arbre. Fes un quadre com aquest i ja pots començar.












3) Completa la taula.

450			454						
461									
						477			
		483							
					496				500

4) Fixa't bé i escriu quina és la posició de cada objecte.

	A	B	C	D	E	F	G
1							
2							
3							
4							
5							
6							
7							
8							

	A,1		_____		_____
	_____		_____		_____
	_____		_____		_____

5) Jocs

<https://www.digipuzzle.net/minigames/simonsays/simonsays.htm?language=spanish&linkback=../../es/juegoseducativos/juegos/index.htm>

https://www.digipuzzle.net/digipuzzle/animals/puzzles/linkpuzzle_ad_d_blocks.htm?language=spanish&linkback=../../es/juegoseducativos/mates/index.htm

CATALÀ

1) Observa amb atenció la imatge.













Digues si les frases següents són veritat o fals.

	veritat	fals
Hi ha quatre nens dins de l'aigua.		
Hi ha un nen i una nena fent un castell.		
La pilota és de color groga.		
El flotador del nen és de color lila.		
Hi ha tres peixos a l'aigua.		
L'estrella de mar és de color vermella.		
La palmera és de color marró.		

2) Relaciona cada endevinalla amb la paraula correcta. Fes el dibuix al costat de cada paraula.

A la platja arriben i després marxen. Si t'apropes molt de mullar-te no t'escapes.	sorra
Tinc un nom de nena, creixo al fons del mar a la sorra de la platja sempre em pots trobar.	banyador
Durant l'hivern estic amagat, només em veuràs a l'estiu sent jo el vestit en una tarda d'estiu.	ones
Fa molts anys que estic al mar i encara no sé nedar.	estrella de mar

3) Fixa't bé i escriu frases amb les següents paraules. Recorda que la frase comença amb majúscula i acaba en punt.

Galleda 	Pala 	Flotador 	Gelat 	Xancles 
Vestit 	Piscina 	Síndria 	Pantaló curt 	Platja 

- _____
- _____
- _____
- _____
- _____
- _____
- _____
- _____
- _____
- _____

Joc de l'estiu

<https://clic.xtec.cat/projects/estacio2/estiu/jclic.js/index.html>

CONeixEMENT DEL MEDI SOCIAL I NATURA

L'AIGUA

Fes clic a la imatge per veure el conte.



Com has pogut veure en el vídeo, l'aigua que passa pels rius i mars s'escalfa gràcies al sol i puja (s'evapora) fins als núvols. Quan els núvols estan molt plens l'aigua comença a ploure i l'aigua torna a estar als rius i mars.

1) Per quines coses fem servir l'aigua? Feu una llista amb tot allò que penseu que usem l'aigua, penseu que és un element que està molt present en la nostra vida.

2) Escull i escriu en un full les característiques de l'aigua.

- L'aigua és inodora, és a dir, no fa olor.
- L'aigua és transparent, és a dir, podem veure a través d'ella.
- L'aigua és dura, si li donem cops no es trenca.
- L'aigua és necessària per viure.
- L'aigua fa molt bon gust.

3) Fem experiments. Mireu aquest vídeo i feu experiments a casa. Podeu fer fotos i enviar-les al correu de l'escola: feive.2020@gmail.com

Fes clic en la imatge



4) Fixa't en aquest cartell. Llegeix.



Tanquem les aixetes quan no fem servir l'aigua.

Mentre ens ensabonem, ens rentem les dents o ens afaitem, mentre freguem els plats
Una aixeta oberta raja 10 litres per minut.



Dutxem-nos en comptes de banyar-nos!

Una banyera plena gasta 300 litres i si ens dutxem en gastem uns 50 litres!



NO obriu al màxim les aixetes!

Desaprofitarem molta aigua.



Si alguna aixeta o cisterna perd aigua, aviseu a manteniment!

Una aixeta que degota pot gastar fins a 30 litres al dia.



Aproveiteu l'aigua que useu per netejar, rentari bullir aliments

Si recolliu l'aigua neta en un recipient, podreu usar-la, per exemple, per regar plantes.
No la llenceu al desguàs.



El vàter NO és una paperera!

Cada descàrrega d'aigua gasta entre 6 i 10 litres d'aigua.



Intentem estirar la cadena del vàter només quan sigui necessari.

Si té polsador de doble càrrega premeu el botó que gastí menys.
Estalviarem 3 litres per descàrrega.



Si renteu els plats a mà usarem una pica per ensabonar i l'altra per esbandir!

No us oblideu de posar el tap i de tancar l'aixeta mentre renteu.



Ensenya als altres el que has après!









5) PENSA I ESCRIU. Creus que malgastes l'aigua? Per què? Quines coses penses que fas malament?


LLENGUA ANGLESA





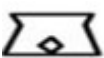






HELLO!!

Recordeu la **food** que hem estat aprenent aquestes **weeks!**





					
ORANGE JUICE	CHICKEN	TOMATOES	MILK	RICE	BANANAS





Ara anem a desxifrar aquest jeroglífic! A sota de cada dibuix heu de posar la lletra que correspon, com a l'exemple!


















											
o	r	a	n	g	e		j	u	i	c	e

Ara és el teu torn.

EXPERIMENTS I TRUCS DE MÀGIA

Fes clic a les imatges i ja pots fer-ho a casa teva. Pots enviar-nos fotos al correu de l'escola: feive.2020@gmail.com

