

PROPOSTA 10

• LLENGUATGE VERBAL

PARAULES AMB "S"



SABÓ



SOFA



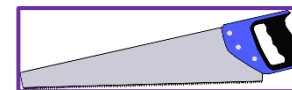
SAL



SERP



SOPA

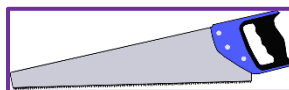


SERRA



SABATA

• COPIA LES PARAULES I ENCERCLA LA LLETRA "S":







- PRACTICO LA LECTURA: <https://clic.xtec.cat/projects/lletres2/jclic.js/index.html>
- LLEGEIX I ENCERCLA LA PARAULA CORRECTA.




CUC **CARA** **NOU**



POMA **OCA** **VACA**



PLÀTAN **PORTA** **PERNIL**




MICO **MOTO** **OLI**




LLET **PALA** **ALA**




CULLERA **TAULA** **CUNA**



POU **GAT** **GOS**





SOL **SAL** **SUMA**





CASA **CONTE** **CADIRA**

- PARAULES BESSONES. QUINA LLETRA HA CANVIAT ? FIXA'T EN EL MODEL I ESCRIU.



-SOPA - COPA

	S	O	P	A
	C	O	P	A



-CUC -SUC

-FONT -PONT


-GOMA -POMA


CAMPS SEMÀNTICS

https://clic.xtec.cat/projects/camp_sem/jclic.js/index.html

➡ **DESPRÉS DE PRACTICAR AMB EL JCLIC, BUSCA ELS
ELS ELEMENTS QUE ET DEMANEN.**




BUSCA LES FRUITES




BUSCA LES JOGUINES



BUSCA PARTS DEL COS




BUSCA ELS ANIMALS





PROBLEMES



❖ EN MIQUEL TÉ 4 PILOTES I LA SEVA MARE LI'N DONA 3 MÉS. QUANTES EN TÉ ARA?




❖ DOS NENS TENEN MITJA POMA CADA UN. QUANTES POMES TENEN ENTRE TOTS DOS?





FEM SIMETRIES

<https://clic.xtec.cat/projects/partes/jclic.js/index.html>



- COMPLETA L'ESTRELLA DE MAR DIBUIXANT-NE L'ALTRE MEITAT.



SUDOKUS

- PRACTICA SUDOKUS AMB AQUEST JCLIC.
- RECORDA QUE HAS DE COL.LOCAR A CADA FILA ELS 4 ELEMENTS O NÚM. SENSE REPETIR!

<https://clic.xtec.cat/projects/sudoku2/jclic.js/index.html>



■	●		▲
	♥	■	
●		▲	
♥		●	■
■	▲	●	♥

	2	4	
1			3
4			2
	1	3	
1	2	3	4



- PINTA ELS NÚMEROS DEL COLOR QUE TOCA. POC A POC I SENSE SORTIR-TE DE LA LÍNIA.
- ESCRIU ELS NÚMEROS QUE HAS PINTAT. RECORDA SEPARAR ELS NÚMEROS AMB UN GUIONET, COM HO FEM A LA CLASSE.

1 - -

1	4	8	3	2	10
6	2	5	10	1	8
1	5	7	3	4	6
4	3	8	5	7	3
1	8	7	10	9	8
4	9	2	6	3	1










@cngin_ogretmen

1	EL	8	9	5	2	3
4	CONTE	7	1			
7	DELS	3	6	4		
2	NOMBRES					
8	9	5	6	3		

❖ PRACTICA LA NUMERACIÓ:

<https://clic.xtec.cat/projects/contenum/jclic.js/index.html>

❖ COMPTA LES TAQUES DE LA MARIETA I
ENCERCLA EL NÚMERO CORRESPONENT.

		
6 4 3	8 6 7	5 4 9
		
10 9 8	3 2 8	9 3 6
		
8 10 6	11 10 9	2 1 3

- **LLENGUATGE PLÀSTIC :**

- ❖ **FEM PASTA DE SAL!!! :**

TOT SEGUIT, US EXPLICAREM COM FER PASTA DE SAL A CASA VOSTRA. ÉS MOLT FÀCIL I PODREU MOLDEJAR INFINITAT DE COSES...

- **NECESSITARÉ:** 1 TASSA DE SAL, 1 TASSA I ½ DE FARINA I AIGUA.
SI LA VOLEM FER DE COLORS, NECESSITAREM COLORANTS ALIMENTARIS.
- **COM LA FAIG?** : AGAFEM UN BOL GRAN I HI POSEM LA SAL I LA FARINA. DESPRÉS, POC A POC, ANEM AFEGINT-HI L'AIGUA. SI VOLEM FER PASTA DE COLORS, HAUREM D' AFEGIR EL COLORANT A L'AIGUA ABANS DE BARREJAR ELS INGREDIENTS. HA DE QUEDAR CONSISTENT, COM UNA "PLASTILINA".



❖ PEIXETS NEDADORS:

- **NECESSITAREM:** - PLATS DE PLÀSTIC O CARTRÓ
- TISORES I PEGAMENT
- RETOLADORS/PINTURES PER PINTAR O DECORAR

EN PODEM FER TANTS COM VOLGUEM: GRANS, MITJANS, PETITS...DE DIFERENTS COLORS I DECORACIÓ!



GUAPOS I GUAPES DE P5!!!

DESPRÉS DE 3 CURSOS, ARRIBEM AL FINAL DEL NOSTRE VIATGE...LA MAJORIA DE VOSALTRES VAU ARRIBAR A P3, QUAN ÉREU BEN PETITS/ES.HEM PASSAT MOLTES ESTONES JUNTS/ES: RIENT, APRENET, CANTANT, PINTANT, BALLANT...PERÒ SOBRETOT COMPARTINT MOLTES EMOCIONS I AVENTURES PLEGATS/DES. ARA HEU ACABAT UNA ETAPA, I EL CURS QUE VÉ EN COMENÇAREU UNA DE NOVA, QUE TAMBÉ SERÀ MOLT DIVERTIDA.

CONTENTES I ALHORA TRISTES, L'ASUN I LA MIREIA US DONEM LES GRÀCIES PER TOT ELS MOMENTS AL VOSTRE COSTAT. SEMPRE ENS TINDREU AQUÍ!

GRÀCIES PER TANT, US ESTIMEM MOLTÍSSIM!!!!

ASUN I MIREIA

CONILLS-TORTUGUES-GIRAFES (P3A-P4A | P5A)



CONILLS





CARGOLS 🐌



GIRAFES



DOFINS-TORTUGUES-TIGRES (P3B-P4B | P5B)



DOFINS 



TORTUGUES 🐢



TIGRES 

L'ASUN I LA MIREIA TAMBÉ ES GRADUEN!

GRADUATION 2020




HELLO!!

ANEM A ESCOLTAR UN PETIT CONTE PER PODER CONTINUAR
APRENENT EL NOM D'ALGUNS **ANIMALS!**

Bill Martin Jr / Eric Carle

<https://www.youtube.com/watch?v=WST-B8zQleM&t=21s>

WHAT'S YOUR FAVOURITE ANIMAL?
(QUIN ÉS EL TEU ANIMAL FAVORIT??)



JOC I MOVIMENT

- HABILITAT

PESCA DE TAPS DE PLÀSTIC DINS UN CUBELL PLE D'AIGUA.



AMB DOS PLATS I UN GLOBUS PODEU JUGAR A TENNIS, AMB ELS PLATS US PODEU FER UNES RAQUETES.

- **DESPLAÇAMENTS**



AMB L'AJUDA DEL PARE, LA MARE O UN GERMÀ PODEU FER UNA BONA CURSA ,UN AGAFA ELS PEUS I L'ALTRE CAMINA AMB LES MANS.



US PODEU FER UNES PLATAFORMES AMB CARTRÓ, ÉS MOLT FÀCIL, JA VEUREU QUE DIVERTIT CAMINAR AIXÍ.



AMB UN ROTLLO I UNA PILOTA, A VEURE SI PODEU FER UNA CURSA ...QUANTA ESTONA MANTINDREM LA PILOTA SENSE CAURE?

- **BALLEM**



<https://youtu.be/z6DoPp-LkTA>



https://youtu.be/wI6FbAC_4Y

- **RELAX**

RESPIRA PROFUNDAMENT, POSA UNA MÚSICA TRANQUIL·LA I COPIA AQUESTES IMATGES.

