

DESENA PROPOSTA (12/06/2020)

ESTIMADES FAMÍLIES!

AQUESTA SETMANA US PRESTEM LA DARRERA D'AQUESTES PROPOSTES. LA CARME I LA MARTA HEM ESCOLLIT AMB CARINYO LES ACTIVITATS PROPOSADES PENSEDES PER VOSALTRES, ESPEREM A VER AMENITZAT, UNA MICA, AQUESTA SITUACIÓ TAN EXTRAORDINÀRIA QUE HEM VISCUT I QUE ENCARA ESTEM VIVIM.

DESITGEM QUE US AGRADIN I QUE LES PUGUEU COMPARTIR EN EL CORREO DE L'ESCOLA.

LA PRÒXIMA SETMANA DEIXAREM PENJADA LA PROPOSTA D'ESTIU.

LLENGUATGE VERBAL


- CONTE: *POR 4 ESQUINITAS DE NADA*.
ENS ENSENYA EL VALOR DE LA TOLERÀNCIA I LA SOLIDARITAT.

https://youtu.be/DBjka_zQBdQ



- CONTE: *ORMIE THE PIG*.
UNA HISTÒRIA MOLT ENGINYOSA I DIVERTIDA QUE ENS ENSENYA QUE LA MOTIVACIÓ ÉS BÀSICA PER ACONSEGUIR ELS NOSTRES PROPÒSITS.

<https://youtu.be/EUm-vAOmV1o>



- ABECEDARI CANTAT

<https://youtu.be/T-AKoOvcKX8>



- FEM EL NOSTRE **ABECEDARI** AMB ROTLLOS DE PAPER DE WC O DE CUINA.



- RELACIONA EL DIBUIX AMB LA VOCAL QUE COMENÇA

O



ABELLA

A



ULLERES

E



ÓS

U



ELEFANT

I



INDI

- OBSERVA I ENCERCLA DEL COLOR QUE ET POSEM A LA MOSTRA

A E I O U

1 2 3 4 5

A

3

1

E

A

4

2

O

I

5

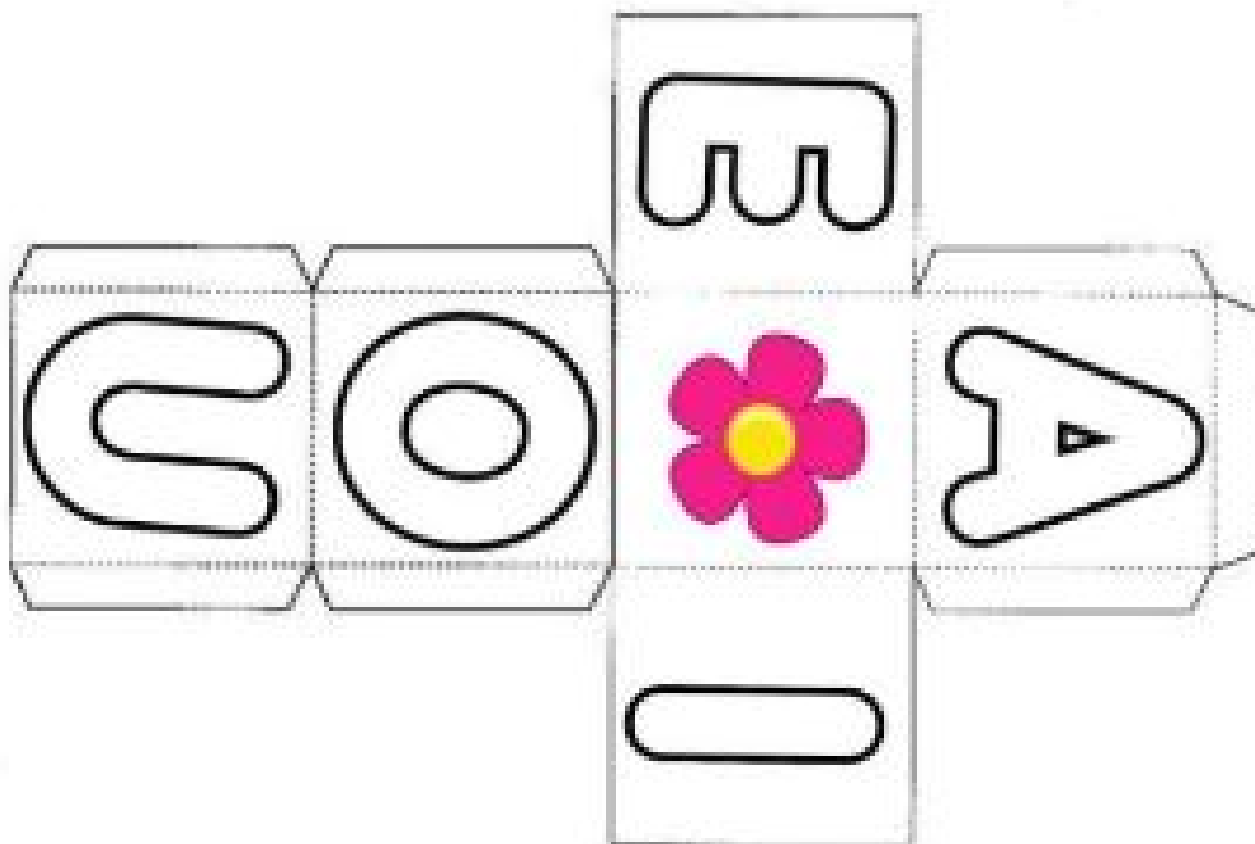
U

3

- JOC DEL BINGO AMB LES VOCALS

MIREU AQUEST LINK, US ENSENYA COM FER UN DAU DE PAPER

<https://youtu.be/OMRokt3cmK8>



O	U	E
A	😊	I

I	E	O
U	😊	A

A	E	I
O	😊	U

A	O	U
E	😊	I

E	A	U
I	😊	O

U	I	A
O	😊	E
















LLENGUATGE MATEMÀTIC

- EL JOC DELS COLORS

<https://clic.xtec.cat/projects/jocolors/jclic.js/index.html>



- OBSERVA I PINTA DEL COLOR CORRESPONENT.

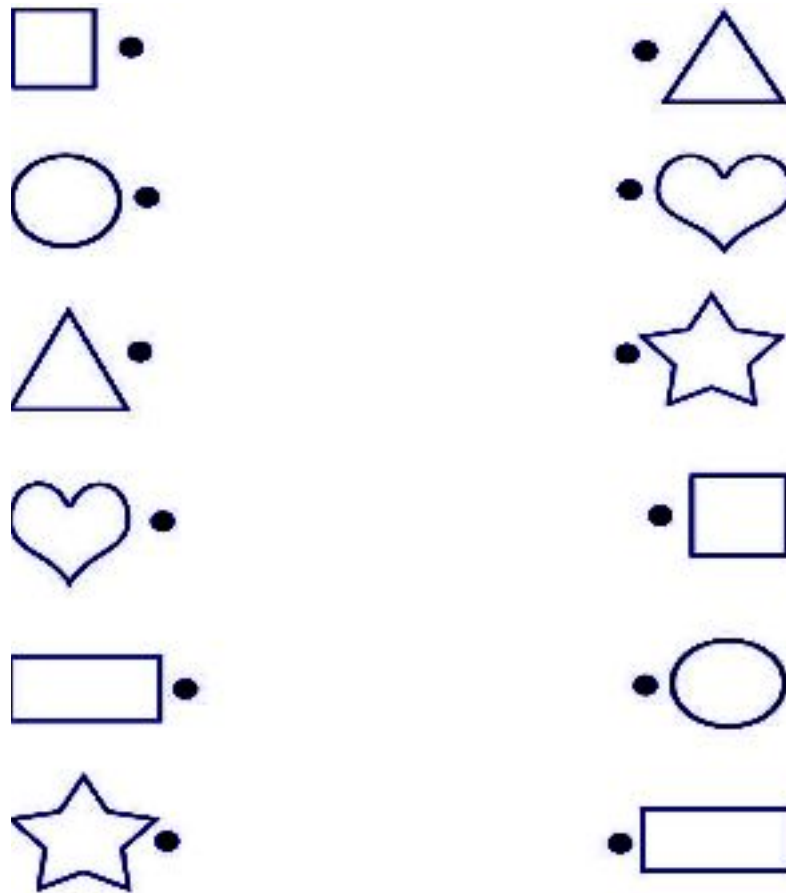
			
			
			
			

- COMPTA ELS PUNTS I PINTA LA QUANTITAT CORRECTA.

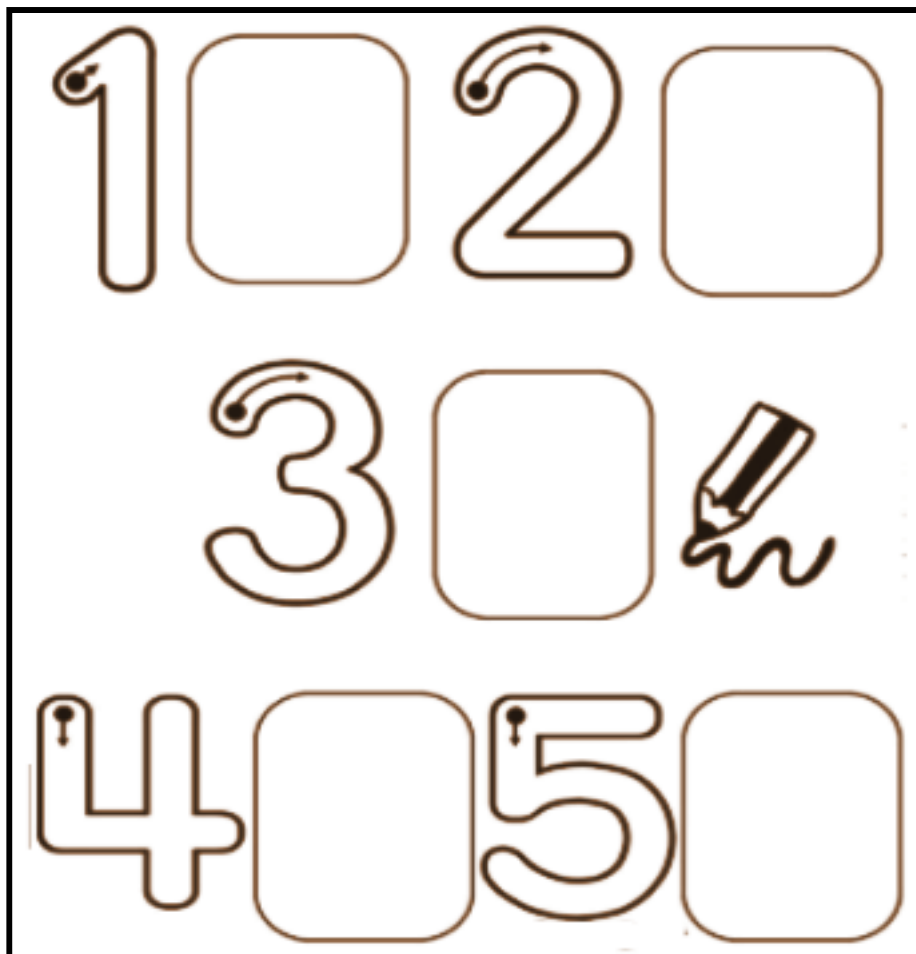
The worksheet consists of five horizontal rows, each enclosed in a rounded rectangular border. Each row contains five fruit illustrations followed by a square box containing black dots representing a number. The rows are as follows:

- Row 1: Five apples. The box contains 4 dots (two in the top row, two in the bottom row).
- Row 2: Five pears. The box contains 2 dots (one in the top row, one in the bottom row).
- Row 3: Five pairs of cherries. The box contains 1 dot (one in the center).
- Row 4: Five pairs of kiwis. The box contains 3 dots (one in the top row, one in the middle, one in the bottom row).
- Row 5: Five strawberries. The box contains 5 dots (two in the top row, one in the center, two in the bottom row).




- BUSCA LA SEVA PARELLA I PINTA'LS



- REPASSA ELS NÚMEROS I FES LA QUANTITAT CORRESPONENT



GRAFISME CREATIU



- RETALLA



EXPERIMENTACIÓ/PLÀSTICA

- FEM FORMES GEOMÈTRIQUES O ENS INVENTEM D'ALTRES


NECESSITEU:

ESCURADENTS



PASTA DE SAL (FARINA, SAL I AIGUA)

AQUEST LINK US ENSENYA COM FER DE
MANERA BEN FÀCIL LA PASTA DE SAL

https://youtu.be/R_DpDb4swPM



*Pasta o Masa
de Sal*



JOC I MOVIMENT

- FEM **ESTIRAMENTS** AMB ROTLLOS DE PAPER DE WC. FIXA'T EN LA SEQÜÈNCIA D'IMATGES:

1. AGAFA 4 ROTLLOS I POSA'LS DARRERE DEL TEU CAP.
2. ESTIRA ELS BRAÇOS CAP ENRERE I AGAFA UN ROTLLO AMB LES MANS.
3. INCORPORA'T AIXECANT EL CAP I L'ESQUENA I POSA'L AL COSTAT DELS PEUS.



- FEM **EQUILIBRIS** AMB ROTLLOS DE PAPER DE WC. FIXA'T EN LA IMATGE:

1. POSA'T UN ROTLLO AL CAP
2. AGUANTA L'EQUILIBRI A PEU COIX.



- FEM **SALTS EN MOVIMENT**. PER FER AQUEST JOC POTS UTILITZAR UNA CORDA O EL PAL D'UNA ESCOMBRA.

EL PARE O LA MARE MOURÀ EL PAL I
TU L'HAURÀS DE SALTAR A PEUS JUNTS.
SEGUR QUE HO FAS GENIAL!



- ENS **DESPLACEM AMB EL CUL**. NECESSITARÀS UNA TOVALLOLA.

ASSENYALA LA DISTÀNCIA QUE VOLS RECÓRRER. SEU A SOBRE DE LA TOVALLOLA I DESPLAÇA'T AMB EL CUL!
POTS FER UNA CARRERA AMB ALGÚ DE LA FAMÍLIA.




- OMPLE UNA GALLEDA D'AIGUA I POSA-LI ALGUNS TAPS QUE TINGUIS PER CASA. HAS D'INTENTAR TREURE ELS TAPS AMB DOS PALS.



- OMPLE UNA GALLEDA D'AIGUA I POSA DINS ALGUNES PILOTES PETITES O PECES DE PLÀSTIC QUE SURIN. INTENTA AGAFAR-LES AMB ELS PEUS I FICAR-LES DINS D'ALTRA GALLEDA.



- **FEM ACROSPORT** AMB EL PARE, LA MARE O UN GERMÀ. TRIEU UNA FIGURA I IMITEU-LA!



- **BALLEM!**

<https://www.youtube.com/watch?v=XdZ5R0lxmlg>



<https://www.youtube.com/watch?v=UP-ctUE4DHo>

