


ACTIVITATS SETMANALS AMPARO


12/06/2020



LENGUA CATALANA

LA GRANJA DE PERE

Pere va convidar al seu cosí Diego a què conequera la seva granja. El cuc està gros, el gat juga content, l'ànec nada en el llac, l'oca nada en el riu i la gallina canta en el corral. El cotxe de Pere no té gasolina i les gotes de la font van mullar els seus guants. Pere li acaba de reglar un gat d'angora.



Llegeix i contesta les preguntes:

- Com li diuen al cosí de Diego?
a) Gabino b) Homer c) Fabià d) Pere
- Dibuixa l'animal que falta en la granja de Pere:





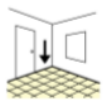
- Quin animal nada en el llac?
a) gat b) ànec c) gallina d) cuc

CONSTRUCCIÓ DE FRASES

Recorda: No oblidés ficar el punt al final

Al meu  li agrada jugar amb la  .



Al meu gos li agrada jugar amb la pilota.

La meua  es va  al  .

• -----

La meua  m'ha deixat el seu  de  .

• -----

En el  hi ha moltes  .

• -----

La meua  me dona un  abans de  .

• -----

El  d'eixa  és de color  .

• -----

SINGULAR O PLURAL. Escriu on corresponga

SINGULAR
el, la, un, una

Un cuc, el cuc


~~cuc~~ ~~formatges~~
forns moli
peres plàtan
poma gats
dofi rata plat
forquilles pantaló
rellotges anells
conill ànecs
sabates euro

PLURAL
les, els, uns, unes

Els formatges, uns formatges


COM NAIXEN ELS ANIMALS. Clica a la imatge i veuràs un vídeo sobre com naixen els animals

ANIMALS QUE NAIXEN



panxa de
la mare

VIVÍPARS



ous

OVÍPARS

s'anomenen

Ja coneixes a molts d'aquests animals. Ara classifica'ls segons el naixement: vivípars o ovípars en els quadres de l'altre full



VIVÍPARS

Zebra

OVÍPARS

sargantana

MATEMÀTIQUES

Completa la graella i repassa els números

1	2						8		10
11			14	15				19	20
21				25		27			30
31		33	34					39	40
				45	46			49	
51				55			58	59	
61				65				69	70
	72				76	77			
	82				86				90
91				95			98		

Pinta de *vermell*

 2 més que 16

 4 més que 18

 7 més que 38

 3 més que 79

 5 més que 24

 8 més que 66

 5 més que 29

 9 més que 33

Pinta de color *verd*:

- + 6 menys que 19
- + 7 menys que 24
- + 4 menys que 72
- + 2 menys que 41

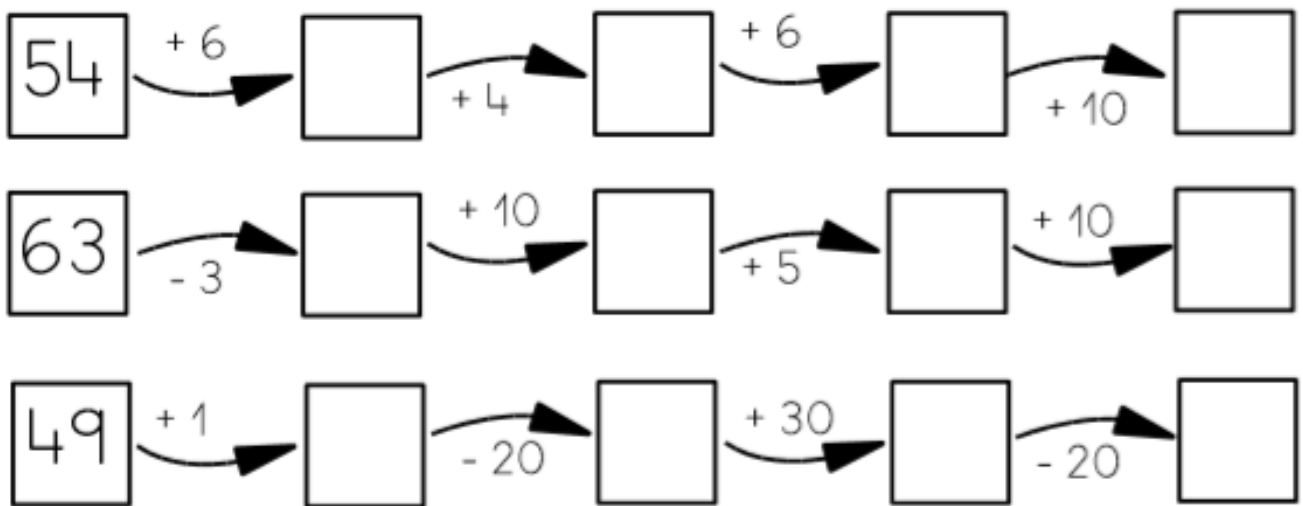
- + 4 menys que 34
- + 8 menys que 81
- + 3 menys que 80
- + 5 menys que 43

Pinta de color *blau*:

- + 5 més que 76
- + 9 més que 76
- + 6 menys que 92
- + 9 menys que 90

- + 3 menys que 81
- + 8 més que 18
- + 3 més que 89
- + 3 menys que 101

Suma o resta segons la indicació



Uneix la suma amb el resultat corresponent

$1 + 10$	• 75
$70 + 5$	• 11
$3 + 60$	• 32
$10 + 10 + 10 + 2$	• 87
$7 + 80$	• 63


Completa amb el número anterior i posterior

18, 19,
 , 30,
 , 41,
 , 29,

 , 50,
 , 61,
 , 59,
 , 80,

Pinta de *verd* els números més petits que 50 i de *vermell* els que són més grans que 50

			51	22	13			
		36	44	25	16	63		
	40	71	5	82	14	24	35	
21	95	11	42	33	45	37	70	19
18	81	27	39	6	48	29	17	56
49	3	20	73	15	97	10	92	30
	1	12	55	41	31	66	46	



Després de treballar anem a jugar.

HEX PUZLE.

Aconsegueix punts unint peces del mateix color.

Clica a la imatge per començar.

