

CICLE MITJÀ: 4T

PROPOSTA SETMANAL 10

A veure, a veure ... si no compto malament.... portem **92 dies** que vam marxar a casa, i hem estat...



fent una miqueta de tot...

Però sabeu quant queda per final de curs...?



només 8 dies !!!

Vinga , cal que pensem que val la pena aprofitar les estonetes que estem connectats a través de la nostra web!! Encara que.... Us hem pogut veure avui a molts de vosaltres a l'escola!!!!



I ... estàveu tant macos i grans !!!



Ara, amb el temps de la caloreta ve de gust un gelat, algunes remullades a la platja, piscina, o a la banyera de casa .

Estem convençuts tot l'equip de mestres que això de treballar sols a casa amb el suport de la família segur que us ha fet més grans i responsables.



→ Català:

1.- Lectura diària 20':

Aquesta setmana us proposem llegir uns acudits ben divertits. Cliqueu a l'enllaç i prepareu-vos per riure



<http://acudits.flog.cat/categories/Curts>

2.- Rutina:

	DILLUNS	DIMARTS	DIMECRES	DIJOUS	DIVENDRES
Faig cada dia cinc minuts de relaxació (podeu escollir el lloc i el moment).					
Escric una cosa positiva cada dia del teu llarg confinament a casa .					
Canto i ballo una cançó que m'agrada amb la família.					

3.- Text expositiu

Abans de llegir...

Quines atencions necessita un gos? I un gat?

Com s'ha de netejar la gàbia d'un periquito?

I la d'un hámster?

ALGUNS ANIMALS DE COMPANYIA



Gos	
Espècie	Mamífer.
Característiques principals	<ul style="list-style-type: none">- Pot viure més de quinze anys.- N'hi ha de diverses races, amb gran varietat de colors i tipus de pèl.- Té un olfacte molt desenvolupat.- Si se l'educa bé, pot aprendre rutines i hàbits.- N'hi ha que ajuden les persones: gossos pigall que guien els invidents, ajuden els discapacitats o fan tasques policials (detecció de droga, seguiment de rastres...), etc.- Es defensa bordant, però també pot mossegar si es veu en perill.
Atencions necessàries	<ul style="list-style-type: none">- És omnívor, menja de tot. Ha de tenir una dieta equilibrada i ha de beure aigua. No se li poden donar xocolata, cebes, raïm, panses i xiclets.- Se l'ha de vacunar contra algunes malalties i se li han de matar els paràsits: puces, paparres, etc. També se l'ha de rentar de tant en tant.- Ha de tenir espai per córrer o se l'ha de treure a passejar almenys una vegada al dia.

GAT	
Espècie	Mamífer.
Característiques principals	<ul style="list-style-type: none"> - Viu entre catorze i vint anys. - Té un cos que li permet estar molt quiet i aprimar-se per passar per llocs estrets. - Pot tenir el pèl d'un sol color o amb taques o ratlles. - Pot moure una orella independentment de l'altra. - Amb les potes i les urpes es pot enfilear a llocs difícils i no fer gens de soroll. Hi veu força bé en la foscor. - Té un olfacte molt fi. - Es defensa miolant i esgarrapant. - És molt net, ell mateix es renta llepant-se el pelatge.
Atencions necessàries	<ul style="list-style-type: none"> - És carnívor, menja carn i peix i també pinsos preparats. Algunes plantes el poden enverinar. - Se l'ha de vacunar contra algunes malalties. - Necessita campar sol i, si se'l deixa lliure, acostuma a tornar a la casa per menjar o dormir.



HAMSTER	
Espècie	Mamífer rosegador.
Característiques principals	<ul style="list-style-type: none"> - Viu entre dos i tres anys. - És molt semblant a la rata. - Té el pelatge suau i n'hi ha de diferents colors. - Cria molt fàcilment. - Té les dents de davant llargues i esmolades. - Dins la boca té l'anomenat sac bucal, que va des de les galtes fins al coll, on pot transportar o guardar aliments.
Atencions necessàries	<ul style="list-style-type: none"> - Menja pinso, farratge i algun complement vegetal. - Ha de viure en una gàbia especial amb diferents aparells per poder moure's, per exemple, rodes. - Cal netejar la gàbia almenys una vegada a la setmana. - A l'estiu, s'hi pot posar un bol amb aigua, ja que li agrada banyar-se.



PERIQUITO	
Espècie	Ocell.
Característiques principals	<ul style="list-style-type: none">- Viu de vuit a quinze anys.- Generalment és de color verd, però també n'hi ha de grocs, blaus i blancs.- Normalment viu en gàbies, però pot estar lliure per habitacions tancades perquè és fàcil d'ensinistrar.- Pot reproduir sons i paraules com els lloros.
Atencions necessàries	<ul style="list-style-type: none">- Menja llavors com ara el mill. També li agrada picar ossos de sípia o fulles d'enciam.- No necessita vacunes, però si es posa malalt s'ha de portar al veterinari.- Li agrada banyar-se en recipients plens d'aigua.- De tant en tant necessita volar.

Activitats

1.- Quin altre animal de companyia coneixes? Escriu de quina espècie és, algunes característiques i quines atencions necessita.

2.-Esbrina a quin animal es refereix cada frase:

- Té les dents del davant llargues i esmolades: _____
- Ajuda les persones invidents: _____
- Pot reproduir sons i paraules: _____
- Es renta sol llepant-se el pelatge: _____

3.- Què mengen els animals que han sortit en el text anterior?

gos: _____ gat: _____ periquito: _____
hàmster: _____

→ CONEIXEMEN DEL MEDI:

EDAD MITJANA

Ja hem arribat a l'Edat Mitjana! Sí, ja sabeu: època dels castells, Reis i reines, prínceps i princeses?

- Us passem aquest enllaç per tal que recordeu les principals característiques d'aquesta època.

<https://www.youtube.com/watch?v=HpvJNA7QyqU>


A veure si ara podeu explicar breument tot això:

-Quan comença i quan acaba?	
-Qui governava i manava per sobre de tots?	
-Qui tenia més poder que el rei?	
-Quines dues religions estaven enfrontades?	


-Dibuixa una piràmide i posa el nom de les quatre classes socials de l'època (recorda que a dalt va la que tenia més poder i a baix la que en tenia menys)



*Us proposem dues manualitats per a construir amb material senzill dos tipus de castells. Escolliu-ne el que us agradi més!!



<https://www.youtube.com/watch?v=Fx7xKXRHmI4&feature=youtu.be>



<https://www.youtube.com/watch?v=4JZm5h2SjGA&feature=youtu.be>

→ Castellano:

1. Adivinanzas en forma de anagrama.

Os proponemos resolver unas adivinanzas en forma de anagramas. Tendréis que completar las frases con el nombre de una ciudad que se obtiene combinando las letras de la palabra que aparece en mayúsculas.

Ej. "Viví un gran **AMOR** cuando estuve en _____" (ROMA)

1. En la ciudad de _____ **OIRÁS** los ecos de grandes y heroicas hazañas.
2. La gente de _____ **IGNORA** cual será su destino.
4. ¡Cómo me **AGRADAN** tus plazas y jardines amada _____!
6. ¡Quién viviera un **ROMANCE** en la maravillosa _____!
11. Estimada _____, es incomparable **BALCONEAR** en tus edificios.
19. _____, ¡nadie **DELIRA** cuando proclama tu singular belleza!
22. Para venir a _____ desde Barcelona, usted **TOMARÁ** el tren.

Podéis comprobar las respuestas en el siguiente enlace:

<http://www.xtec.cat/~bfiguera/adivinag.html>

¡Qué nadie se ofenda por alguna solución, es sólo un juego!



2. Resuelve el crucigrama. Todas las palabras se escriben con c o q.

1. Máquina que sirve para quitar nieve de las calles o carreteras.
2. Prenda femenina procedente de Japón.
3. Herida en la piel producida por el fuego.
4. Establecimiento en el que se elabora o se vende queso.
5. Mamífero doméstico, roedor, con las orejas largas y la cola corta.
6. Persona que vende periódicos en un quiosco.
7. Persona que fabrica o arregla objetos de madera



6

1																							
2																							
3																							
4																							
5																							

7

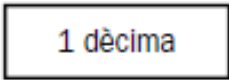
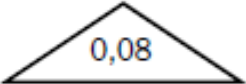
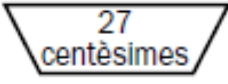

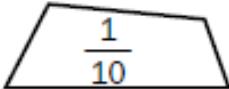
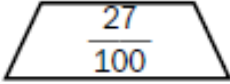
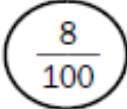
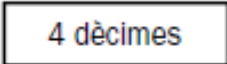



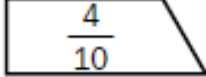
→ MATEMÀTIQUES:

Recorda

- Quan dividim una unitat en 10 parts iguals, cada una d'aquestes parts és una **dècima**.
Una dècima s'escriu $1/10$ o $0,1$.
- Quan dividim una unitat en 100 parts iguals, cada una d'aquestes parts és una **centèsima**.
Una centèsima s'escriu $1/100$ o $0,01$.

1 unitat = 10 dècimes = 100 centèsimes

1. Pinta del mateix color les figures que representen el mateix nombre.

2. Escriu la part que s'ha pintat en cada figura en forma de fracció i en forma decimal.



5 dècimes = $\frac{\quad}{10}$ = $0, \underline{\quad}$



7 dècimes = $\frac{\quad}{10}$ = $0, \underline{\quad}$



34 centèsimes = $\frac{\quad}{100}$ = $\underline{\quad}$



72 centèsimes = centèsimes = $\frac{\quad}{100}$ = $\underline{\quad}$

2. Practiquem amb decimals quan anem a comprar:

Dibuixa les monedes escollides en cada cas:

Exemple: *Amb quatre monedes tinc **51 cèntims** (0,51)

Podria ser amb aquestes quatre: **20 + 20 + 10 + 1**

Ara practica tu:

Amb tres monedes, tinc 27 cèntims (0,27)	
Amb quatre monedes tinc 42 cèntims (0,42)	
Tinc 9 cèntims en tres monedes (0,09)	
Tinc 35 cèntims en tres monedes (0,35)	
Amb cinc monedes he reunit 85 cèntims (0,85)	
Las meves quatre monedes fan 37 cèntims (0,37)	

3. Descompon el preu en bitllets i monedes:

a) Enganxa la imatge d'un producte comprat on es vegi el seu preu (pots dibuixar-lo o enganxar la publicitat). Al costat digues amb quins bitllets o monedes pagaries el preu just.

Exemple:



- Llet: $1 \text{ €} + \text{moneda de } 50 \text{ cèntims} + \text{dues monedes de } 2 \text{ cèntims} = 1,59 \text{ €}$

-Capsa de galetes: $1 \text{ €} + 1 \text{ moneda de } 10 \text{ cèntims} + 1 \text{ moneda de } 5 \text{ cèntims} = 1,15 \text{ €}$


b) Ara calculeu el canvi que us tornaria en els diferents casos següents:

Recorda que al sumar o restar **la coma va sempre a sota de la coma:**

Ex. : $3,35 + 2,15 \rightarrow 3,35$

$$\begin{array}{r} + 2,15 \\ \hline 5,55 \end{array}$$

Aquí teniu aquests productes que en alguna ocasió heu comprat.



Imagineu que teniu un bitllet de 20€ i que haureu de comprar, calcular el preu que us costa (hauré de sumar) i veure quin canvi us donaran (haureu de restar).

Pago amb un bitllet de 20 €		
Compro...	Preu de la compra	Em tornen de canvi...
3 barres de pegament		
1 tisores i un pinzell amb paleta		
2 paquets de retoladors		
1 paquet de retoladors , dues tisores i un pinzell amb paleta		
1 pegament i una capsa de retoladors		

EDUCACIÓ FÍSICA

“COMECOCOS”



Objectiu: Fer un comecocos de paper amb mini-reptes d'Educació Física.



Com?: Mireu els 9 passos a seguir, la plantilla que podeu copiar al vostre full i per si necessiteu més ajuda...també us deixo un vídeo (a la següent pàgina).

- 1**  Coge un papel cuadrado
- 2**  Doblamos por la diagonal, primero de por una y luego por la otra, en el papel tiene que quedar marcado una X.
- 3**  Llevamos una de las esquinas al centro
- 4**  Repetimos el paso anterior con las 4 puntas.
- 5**  Le damos la vuelta...
- 6**  Hacemos lo mismo que en el paso 3, llevamos una de las esquinas al centro
- 7**  Repetimos con las 4 puntas.
- 8**  Dobra por la mitad para marcarlo y poder manipularlo mejor.
- 9**  LISTO!!! Mete los deditos por los agujeros y ya tienes tu comecocos o fortune teller.

Necessiteu: 1 full i colors per escriure els reptes i pintar el comecocos.

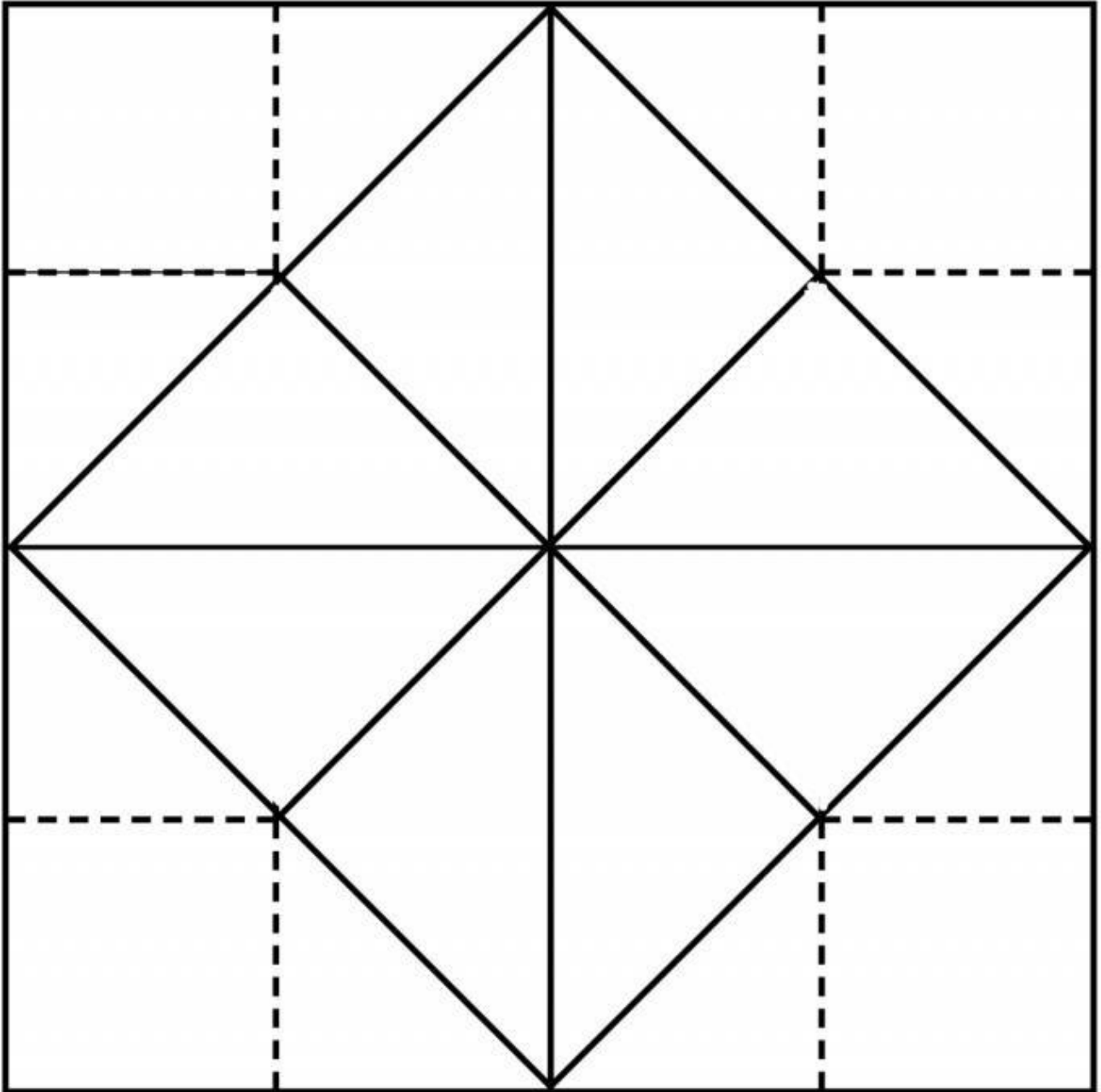
Podeu personalitzar-lo al vostre gust.

Heu d'inventar 8 mini-reptes i escriure'n un a cada pestanya del comecocos.

Exemples:

1. Ballar 20 segons d'una cançó
2. Caminar 50 passos per tota la casa
3. ...

[PER VEURE EL VÍDEO CLIC AQUÍ](#) ←



La Bea i l'Eva estem súper orgulloses de la feina que heu fet durant aquestes setmanes de confinament.




SOU UNS CAMPIONS I CAMPIONES!!! US MEREXEU UNES...

SÚPER VACANCES!

UNA ABRAÇADA MOLT FORTA PERÒ VIRTUAL

Enviando abraço virtual.



30%

BEA I EVA

