

CLASSE DE 1r



VACANCES

D'ESTIU

Hola de nou a totes i tots!

Aquest curs ha estat una mica diferent, ja que hem hagut de treballar des de casa i hem estat molts mesos sense veure'ns. Ara ja estem a la recta final de primer i amb la porta oberta a les vacances d'estiu.

Vull que aquests mesos gaudiu molt, que jugueu, que mengueu gelats, que aneu al parc, a la platja, a la piscina...que feu moltes coses diferents!

A continuació us he posat una llista amb 25 activitats que podeu fer i quan ja les tingueu totes marcades i us sobri temps, podeu fer els exercicis de matemàtiques, català i anglès que teniu després. No cal que ho feu tot de cop, teniu dos mesos!

Finalment, dir-vos que espero de tot cor que ens retrobem tots i totes al setembre.

Us he trobat molt a faltar i us desitjo que passeu...

Jessica.





25 coses a fer aquest estiu



- veure focs artificials
- fer una guerra de globus d'aigua
- organitzar una festa amb els amics
- FER UN PUZLE
- fer volar un estel
- anar a un mercat d'artesanaria
- fer una excursió a la muntanya
- FER UNA CABANYA
- cuinar una cosa dolça (o dos)
- anar a la platja
- caminar descalçs per sobre la gespa humida
- veure els estels
- ANAR AL CINE I MENJAR CRISPETES
- ANAR A LA FIRA
- fer una manualitat
- llegir molts llibres
- viatjar a un lloc nou
- FER BOMBOLLES DE SABÓ
- FER UN PÍCNIC
- agafar mères
- fer gelat casolà
- banyar-se a la piscina
- ANAR DE
- anar amb bicideta
- ANAR DE CÀMPING
- FESTA MAJOR

La meua germana té 7 galetes i jo en tinc 8.

Quantes galetes tenim entre les dues?

DIBUIX

OPERACIÓ

RESPOSTA

A la granja hi ha 6 gallines, 3 cavalls i 5 porquets.

Quants animals hi ha en total?

DIBUIX

OPERACIÓ

RESPOSTA

He agafat de la platja 17 petxines de mar, però de camí a casa he perdut 12.

Quantes petxines em queden?

DIBUIX

OPERACIÓ

RESPOSTA

La Marta té 7 colors de fusta i la Júlia en té 3.

Quants colors té la Marta més que la Júlia?

DIBUIX

OPERACIÓ

RESPOSTA

$$\begin{array}{r} 14 \\ + 32 \\ \hline \end{array}$$

$$\begin{array}{r} 34 \\ + 11 \\ \hline \end{array}$$

$$\begin{array}{r} 50 \\ + 26 \\ \hline \end{array}$$

$$\begin{array}{r} 12 \\ + 12 \\ \hline \end{array}$$



$$\begin{array}{r} 34 \\ + 15 \\ \hline \end{array}$$

$$\begin{array}{r} 70 \\ + 14 \\ \hline \end{array}$$

$$\begin{array}{r} 80 \\ + 10 \\ \hline \end{array}$$

$$\begin{array}{r} 34 \\ + 11 \\ \hline \end{array}$$

$$\begin{array}{r} 61 \\ + 14 \\ \hline \end{array}$$

$$\begin{array}{r} 36 \\ + 13 \\ \hline \end{array}$$

$$\begin{array}{r} 33 \\ + 14 \\ \hline \end{array}$$

$$\begin{array}{r} 12 \\ + 23 \\ \hline \end{array}$$



$$\begin{array}{r} 36 \\ - 15 \\ \hline \end{array}$$

$$\begin{array}{r} 54 \\ - 31 \\ \hline \end{array}$$

$$\begin{array}{r} 98 \\ - 76 \\ \hline \end{array}$$

$$\begin{array}{r} 39 \\ - 18 \\ \hline \end{array}$$

$$\begin{array}{r} 48 \\ - 37 \\ \hline \end{array}$$

$$\begin{array}{r} 17 \\ - 13 \\ \hline \end{array}$$

$$\begin{array}{r} 29 \\ - 15 \\ \hline \end{array}$$

$$\begin{array}{r} 69 \\ - 47 \\ \hline \end{array}$$

$$\begin{array}{r} 87 \\ - 16 \\ \hline \end{array}$$



$$\begin{array}{r} 94 \\ - 72 \\ \hline \end{array}$$

$$\begin{array}{r} 66 \\ - 25 \\ \hline \end{array}$$

$$\begin{array}{r} 68 \\ - 36 \\ \hline \end{array}$$

$+4$ $+3$ $+1$ $+5$

3 ○ ○ ○ ○




$+5$ $+7$ $+6$

2 ○ ○ ○

$+3$ $+6$ $+1$ $+5$ $+3$

4 ○ ○ ○ ○ ○























$+5$ $+4$ $+1$ $+2$ $+3$





















2 ○ ○ ○ ○ ○

$+3$ $+4$ $+4$ $+2$ $+2$

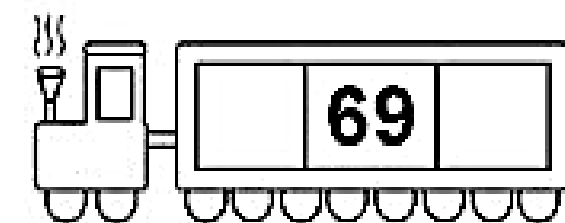


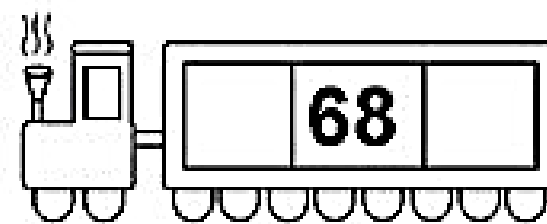



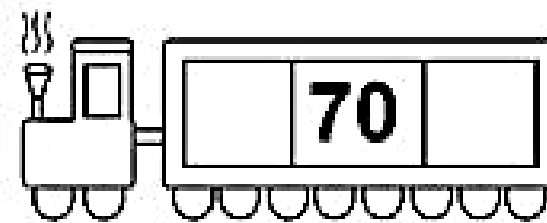
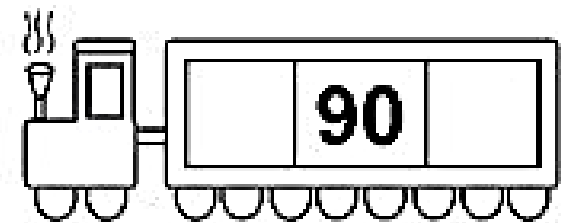
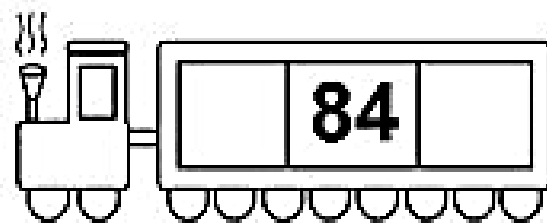
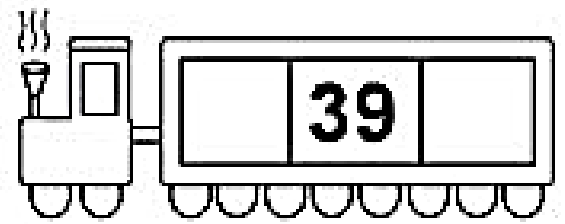
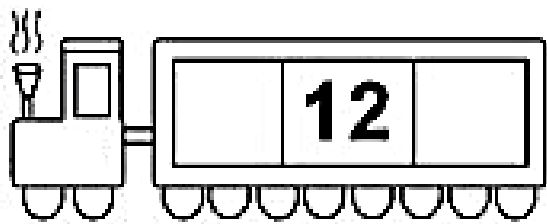
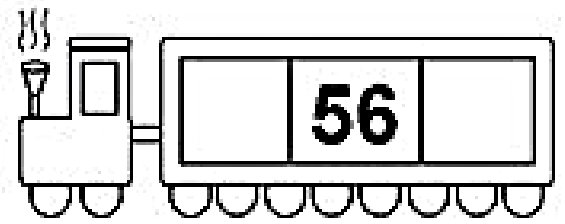
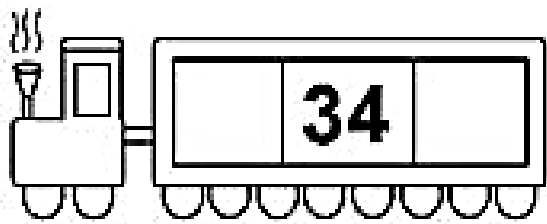
6 ○ ○ ○ ○ ○

Escriu a cada fruita el número que li correspon.




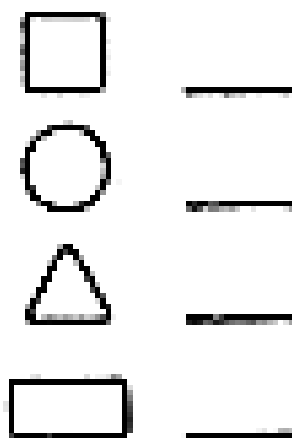
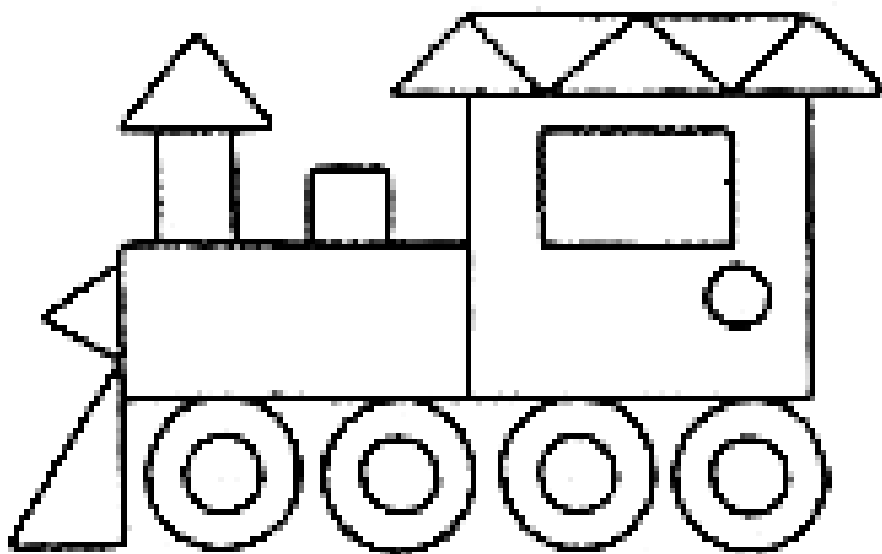
1		3	4		6	7		9	
	12	13			16		18		20
	22		24	25		27		29	30
31		33			36	37	38		40
41			44	45	46	47	48		50

	<input type="text"/>		<input type="text"/>		<input type="text"/>		<input type="text"/>
	<input type="text"/>		<input type="text"/>		<input type="text"/>		<input type="text"/>
	<input type="text"/>		<input type="text"/>		<input type="text"/>		<input type="text"/>
	<input type="text"/>		<input type="text"/>		<input type="text"/>		<input type="text"/>
	<input type="text"/>		<input type="text"/>		<input type="text"/>		<input type="text"/>

Posa el número anterior i posterior.



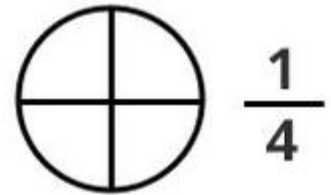
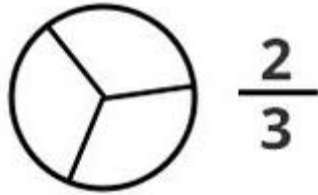
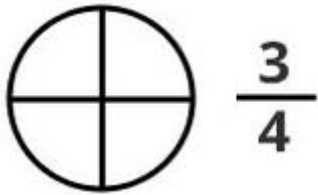
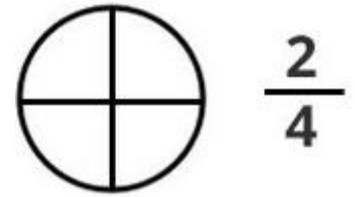
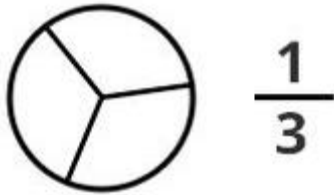
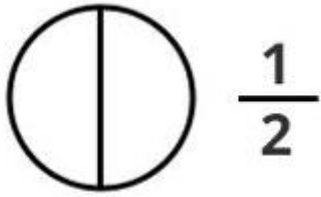
Conta quantes figuras geométricas veus als dibuixos.



Escriu l'hora a cada rellotge.



Pinta les parts de les fraccions corresponents.



Mira les pizzas i escriu la fracció que li correspon.



$\frac{1}{2}$



—



—



—



—



—

VEIG VEIG



Una cosa que comença per la lletra...

s_ _ _ _ _

n_ _ _ _ _

t_ _ _ _ _

a_ _ _ _ _

r_ _ _ _ _

f_ _ _ _ _

e_ _ _ _ _

n_ _ _ _ _

c_ _ _ _ _

e_ _ _ _ _



La Pilar llegeix un conte molt divertit.

✍ Copia la frase:

.....

✍ Contesta:

1- Qui és?

.....

2- Què fa la Pilar?

.....

3- Com és el conte?

.....

Encercla l'opció correcta.



El nen està trist perquè vol un gelat.

El nen està content i assegut.

El nen té por del gat.



La Nur té por de muntar en bicicleta.

El casc de la Nur és verd.

La Nur munta en bici molt feliç.



En Manel va a l'escola.

En Manel és ros.

En Manel no vol jugar al parc.



La nena està menjant-se una pizza.

La nena està sota la taula.

La nena està menjant un xiclet.

Llegeix i fes el que diu.


El gat té quatre bigotis de color gris.

Té una cua molt llarga.

El gat és de color negre.

Els seus ulls són grocs.

Al seu costat hi ha tres ratolins.





Mira els dibuixos i escriu què veus.















Mira el còmic i inventa't un diàleg entre els personatges.





1st

NUMBERS 1-10

SI ENCARA NO SAPS ELS NÚMEROS DEL 1 AL 10 T'ANIMO A QUE ELS APRENGUIS ABANS DEL CURS QUE VE! SI JA ELS SAPS REPASSA QUE NO SE T'OBLIDIN!

AQUÍ TENS UNA CANÇÓ PER REPASSAR ELS **NUMBERS** DEL 1 AL 10!







[HTTPS://WWW.YOUTUBE.COM/WATCH?V=TJMGTBNLJ6Q](https://www.youtube.com/watch?v=TJMGTBNLJ6Q)









T'ANIMO A JUGAR A AQUEST JOC PER APRENDRE A CONTAR DEL 1 AL 10 IN **ENGLISH!**

[HTTPS://WWW.ABCYA.COM/GAMES/KINDERGARTEN_COUNTING](https://www.abcya.com/games/kindergarten-counting)







TOYS

					
ROBOT	BALL	CAR	DOLL	KITE	TEDDY BEAR

ENCERCLA LA PARAULA CORRECTA. COM ES DIU?

	BALL	KITE	CAR	ROBOT	TEDDY BEAR	DOLL
	DOLL	TEDDY BEAR	ROBOT	BALL	KITE	CAR
	KITE	DOLL	ROBOT	BALL	CAR	TEDDY BEAR
	DOLL	CAR	KITE	TEDDY BEAR	ROBOT	BALL
	KITE	BALL	DOLL	CAR	ROBOT	TEDDY BEAR
	BALL	TEDDY BEAR	DOLL	CAR	KITE	ROBOT

CLASS OBJECTS - COLOURS

					
PEN	PENCIL	RULER	RUBBER	BOOK	BAG

PINTEU CADA OBJECTE DEL COLOR CORRESPONENT:

- THE RUBBER IS RED.
- THE BAG IS BLUE.
- THE PENCIL IS YELLOW.
- THE PEN IS GREEN.
- THE RULER IS ORANGE.
- THE BOOK IS PURPLE.

FAMILY

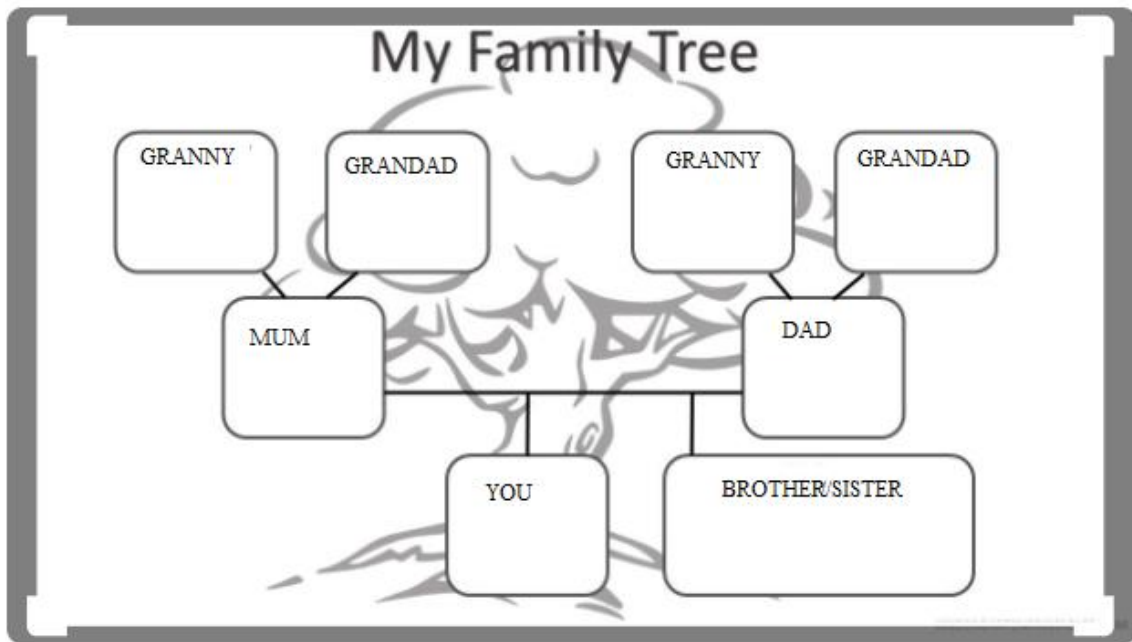
ESCOLTA AQUESTES CANÇONS TANTES VEGADES COM VULGUIS PER NO OBLIDAR ELS NOMS DE LA FAMILY!

[HTTPS://WWW.YOUTUBE.COM/WATCH?V=D_WQEW13TC0](https://www.youtube.com/watch?v=D_WQEW13TC0)

[HTTPS://WWW.YOUTUBE.COM/WATCH?V=FXQPS1IVTNS](https://www.youtube.com/watch?v=FXQPS1IVTNS)

[HTTPS://WWW.YOUTUBE.COM/WATCH?V=XQZSOESA55W](https://www.youtube.com/watch?v=XQZSOESA55W)

COMPLETEU AQUEST FAMILY TREE DIBUIZANT LA VOSTRA FAMILY!



Days of the week


Amb aquestes cançons anem a repassar els dies de la setmana, a veure si ets capaç d'aprendre tots!

<https://www.youtube.com/watch?v=36n93jvjkDs&t=1s>

<https://www.youtube.com/watch?v=loINl3Ln6Ck>

Weather

Durant aquest estiu és important no oblidar tot allò que hem après, com ara el temps! Quin dia fa avui?



<https://www.youtube.com/watch?v=XcW9Ct000yY>

Altres

Quan tinguis una estona lliure pots aprofitar per veure un capítol d'alguns dibuixos en anglès.
Els pots trobar en aquesta web:

<https://www.rtve.es/infantil/ingles/>