

# CLASSE DE 1r



# SETMANA: 9

Hola de nou a totes i tots!

Com esteu?

Ja comença a fer calor i apeteix sortir al carrer a fer-se un gelat, però recordeu que sovint us heu de rentar les mans amb aigua i sabó.

Vinga! Que queda poc per a entrar en les vacances d'estiu. Un últim esforç.

Jèssica.

Mesurar ens ajuda a prendre decisions i a poder comparar els objectes. Podem dir si és més petit o més gran, si té més volum, etc.

Podem mesurar amb la mà: Quantes mans mesura aquesta taula?

Podem mesurar amb gots: Quants gots mesura 1 litre de llet?

Nosaltres aquesta setmana mesurarem amb el regle i ens fixarem només en les ratlletes més grans que s'anomenen **centímetres** i s'escriu amb les sigles: **cm**.

*Encercla el nombre més gran de cada parella.*

16    21

13    7

14    41

36    19

2    9

10    4

13    31

8    7

19    27

*Encercla el nombre més petit de cada parella.*

19    27

15    25

43    17

12    11

26    28

10    32

42    24


30    29

53    35

Agafa el regle i mesura les figures geomètriques.



centímetres



centímetres

centímetres



centímetres



centímetres



centímetres




centímetres



Agafa el regle i mesura les cordes dels ocells.



centímetres



centímetres



centímetres



centímetres



## Relaciona:

olives

el

lleons

cavall

la

girafa

guants

els

guineus

bufanda

les

peix

Omple els espais amb: el, la, els o les.

..... Caputxeta Vermella i ..... llop

..... set cabretes i ..... llop

..... tortuga i ..... llebre

..... tres porquets i ..... llop

..... tres bessones

..... Blancaneu i ..... set nans

..... maduixa i ..... maduixes

..... cavall i ..... cavalls

..... figa i ..... figues

..... circ i ..... circs



Observa molt detalladament aquesta imatge i després pensa i contesta les preguntes.

# PISCINA MUNICIPAL

*Període d'obertura:*

*1 de juliol al 15 de setembre.*


Horari:

De dilluns a diumenge

De 10h a 19h.

Preu infants. 3€

Preu adults. 6€



- 1- Què anuncia aquest cartell? \_\_\_\_\_  
\_\_\_\_\_
- 2- Quin dia obri la piscina? \_\_\_\_\_  
\_\_\_\_\_
- 3- Puc anar a la piscina el 10 d'agost? \_\_\_\_\_  
I el 16 de setembre? \_\_\_\_\_
- 4- Fins a quin hora podem estar en la  
piscina? \_\_\_\_\_
- 5- Quin preu els costarà a dos nenes que  
volem entrar? \_\_\_\_\_
- 6- Si la nostra família està formada per  
dos adults i dos nens, què ens costarà  
entrar? \_\_\_\_\_
- 7- Què és el que més t'agrada fer en estiu?  
Explica-ho:  
\_\_\_\_\_  
\_\_\_\_\_  
\_\_\_\_\_  
\_\_\_\_\_



Piensa palabras que contengan la letra: L

luna \_\_\_\_\_

\_\_\_\_\_

Piensa palabras que contengan la letra: N

\_\_\_\_\_

\_\_\_\_\_

Piensa palabras que contengan la letra: B

\_\_\_\_\_

\_\_\_\_\_

Escribe frases con las palabras de arriba.

1- Hoy la luna está muy bonita.

2- \_\_\_\_\_







3- \_\_\_\_\_

4- \_\_\_\_\_

# HELLO EVERYBODY!!

HOW ARE YOU??

AQUESTA SETMANA COMENÇAREM A APRENDRE  
ALGUNS NOMS DE **FOOD!**

					
ICE CREAM	SANDWICHES	APPLE	SALAD	CHEESE	PIZZA

Us agrada tot? Classifiqueu segons si us agrada (I like) o no (I don't like):

I like... 	I don't like... 


Per cert, no us ha donat una mica de gana??

Parlant de gana.. sabeu qui en té? Mireu, mireu!

<https://www.youtube.com/watch?v=75NQK-Sm1YY&t=110s>

Els animals mamífers poden ser terrestres, voladors o aquàtics.

## ELS ANIMALS MAMÍFERS AQUÀTICS




Hi ha diversos tipus: les balenes, els dofins, les foques, les morses, etc.



Viu en els mars i oceans.

Es desplacen nedant amb les seves aletes.



No tenen el cos cobert de pèl.

Han de sortir a la superfície per respirar: els dofins i les balenes tenen un forat al cap.



Mira aquests mamífers i escull un per a investigar-lo. Anota el que crequis interessant.



foca



dofí



morsa



balena



manatí



orca

-----

-----

-----

-----


-----

-----



Imagina't com seria el teu mamífer favorit.  
Pots agafar les parts que més t'agraden de cada  
animal i barrejar-les per crear un de nou.

Fes el dibuix.



Clica a les imatges per veure els vídeos!

