

CICLE INICIAL : 2n


PROPOSTES SETMANALS

LLENGUA CASTELLANA

1) Lee los meses del año y estudialos.

ENERO	JULIO
FEBRERO	AGOSTO
MARZO	SEPTIEMBRE
ABRIL	OCTUBRE
MAYO	NOVIEMBRE
JUNIO	DICIEMBRE

2) Copia el crucigrama en una hoja y completa.



Horizontales






- 4 SEGUNDO MES DEL AÑO
- 5 MES NÚMERO 7
- 7 ÚLTIMO MES DEL AÑO
- 8 MES QUE VA DESPUES DE OCTUBRE

Verticales

- 1 MES NÚMERO 4
- 2 MES NÚMERO 8
- 3 MES NÚMERO 9
- 6 PRIMER MES DEL AÑO

3) Copia los refranes y busca el dibujo correspondiente.

En enero bufanda, abrigo y sombrero.	
En febrero un día sol y otro brasero.	
En marzo, la veleta ni dos horas quieta.	
En abril aguas mil.	
Mayo entrado un jardín en cada prado.	
En junio el sol es más rubio.	
En julio descanso y me relajo.	

<p>En agosto vamos a la playa todos.</p>	
<p>En septiembre a la escuela se vuelve.</p>	
<p>En octubre el suelo de hojas se cubre.</p>	
<p>En noviembre un abrigo bien fuerte.</p>	
<p>En diciembre llega la nieve.</p>	












CONeixement del medi natural i social

NOIS I NOIES, AQUESTA SETMANA A MEDI CONTINUEM TREBALLANT ELS ALIMENTS, EN AQUEST CAS, LES FRUITES I VERDURES.

Fes clic en l'enllaç per veure diferents fruites i verdures.

<https://www.creajugaieduca.cat/wp-content/uploads/2018/04/1.-fruites-i-vedures-imatge-real.pdf>

1. Les fruites. Escriu el nom de cada fruita.

1			6	
2			7	
3			8	
4			9	
5			10	

2. Les verdures. Busca la definició d'aquestes verdures. No cal que ho copiïs, pots fer-ho oralment amb l'ajuda d'un adult.

ENCIAM	ALBERGÍNIA	TOMÀQUET	PASTANAGA
PATATA	CEBA	PÈSOL	

1. Sóc de color verd i rodó, normalment estic a les amanides.
- 2-Sóc un aliment molt sa, que de vegades també estic a les amanides. Sóc vermell per fora i per dins.
3. Allargada i de color taronja, els agrado molt als conills.
4. Quan la pelo sempre ploro, sóc blanca per dins i tinc moltes capes.
5. Surto del terra, sempre plena de sorra, sóc de color marró clar i estic molt bona amb quètxup.
7. Molt petit, rodó i de color verd.


3. Classifica aquestes fruites i verdures en el seu lloc corresponent.

ENCIAM- TOMÀQUET- LLIMONA- MADUIXA – PLÀTAN
 CEBA – POMA – PERA- MONGETA – PASTANAGA –
 ESPINACS – PATATA – MELÓ – PINYA - CARABASSÓ

FRUITES	VERDURES

4) Aquí teniu dos jocs per practicar una mica més.

Fes clic a la imatge



LLENGUA CATALANA

1) LLegeix amb atenció el cartell següent. Després contesta les preguntes.

El proper dimarts 2 de juny, els alumnes de 2n de primària representaran l'obra "El barret misteriós".

Lloc: Teatre els jardinetes.

Hora: 6 de la tarda.

Preu: 3 euros.

Els diners que es recullin seran per l'excursió de final de curs.

US HI ESPEREM!!

- Quin dia de la setmana tindrà lloc la funció?

- Quins alumnes actuen?

- Com es titula l'obra?

- Quan val l'entrada?

- Per a què necessiten els diners?

2) Treballem els rodolins. Recorda.

ELS RODOLINS

Conjunt de dos versos, que rimen entre si amb la darrera paraula de cada frase.

Dins d'una furgoneta
hi ha una llibreta.

La meva amiga Berta
porta una llibreta.

/

A continuació tria la paraula adequada per completar el rodolí.

- Demà me'n vaig de viatge i ja tinc preparat l' _____ Bossa/ necesser/ equipatge
- He fet un dibuix a la llibreta i l'he guardat dins de la _____ Carpeta/ motxilla/ funda
- El meu gos trec a passejar cada dia abans de _____ Sopar/ llegir/ dormir
- Al mercat un bon peix compraré i per sopar me'l _____ Jugaré/ menjaré/ esmorzaré







3) Ara és el teu torn. Fes un rodolí i acompanya'l del dibuix.

LLENGUA ANGLESA

HELLO!!

HOW ARE YOU??

AQUESTA SETMANA COMENÇAREM A APRENDRE ALGUNS NOMS DE FOOD!

					
ORANGE JUICE	CHICKEN	TOMATOES	MILK	RICE	BANANAS

Us agrada tot?

Classifiqueu segons si us agrada (I like) o no (I don't like):

I like... 	I don't like... 

Per cert, no us ha donat una mica de gana??

Parlant de gana.. sabeu qui en té? Mireu, mireu!

<https://www.youtube.com/watch?v=75NQK-Sm1YY&t=110s>

MATEMÀTIQUES

1) Realitza els problemes que tens a continuació. Fes les operacions en un full en blanc.

En Natàlia té 47 globus a casa seva però la seva mare utilitza 22 a la festa d'aniversari.

Quants globus li queden a la Natàlia?

Vaig a la fruiteria i compro 25 maduixes. Quan arribo a casa el pare em regala 58 maduixes més.

Quantes maduixes tinc en total?

2) Continua les sèries.

120			123				
-----	--	--	-----	--	--	--	--

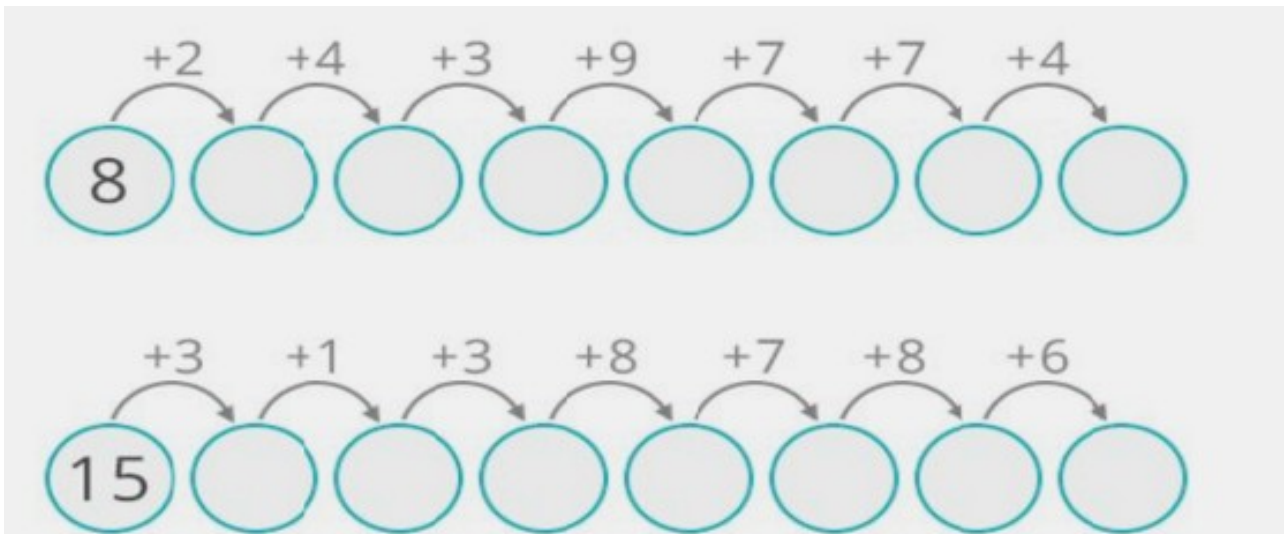
	412				416		
--	-----	--	--	--	-----	--	--

456			459			462	
-----	--	--	-----	--	--	-----	--










3) Encercla el nombre que està més a prop de 75.

72 o 76	71 o 74	73 o 79	72 o 81	70 o 74	71 o 79
---------	---------	---------	---------	---------	---------

4) Fes les sumes següents seguint la sèrie.



5) Pinta els dibuixos seguint les indicacions de la taula.

PLÀSTICA

A PLÀSTICA US FAIG DUES PROPOSTES:

1- DIBUIXAR UN JARDÍ BEN BONIC

2- APRENDRE A DIBUIXAR UN TIRANOSAURIO REX I UN NARVAL

ESCOLLIU UNA DE LES DUES ACTIVITATS (si voleu, feu les dues)

1) Tal com hem dit als refranys de llengua castellana:

AL MAYO UN JARDÍN EN CADA PRADO

Us proposo dibuixar un jardí ben bonic, podeu dibuixar flors de diferents tipus i colors, un camp ben verd i bonic. Podeu utilitzar temperes, aquarel·les, ceres, retoladors o el que us vingui de gust.

- Aquests són alguns dibuixos que han fet nens i nenes d'altres escoles.



Quan acabeu podeu fer una foto al dibuix i enviar-la al correu de l'escola:
feive.2020@xtec.cat

2) Fixeu-vos com es dibuixa un NARVAL i un TIRANOSAURIOS REX i proveu a fer-ho en un full en blanc.

Quan acabeu podeu fer una foto al dibuix i enviar-la al correu de l'escola:
feive.2020@xtec.cat



CÓMO DIBUJAR UN T-REX



ATLAS DE AVENTURAS DINOSAURIOS
www.editorialflamboyant.com



CÓMO DIBUJAR UN NARVAL



www.editorialflamboyant.com