

CICLE INICIAL : 2n

PROPOSTES SETMANALS

LES FESTES DE MAIG DE BADALONA

HOLA NOIS I NOIES, LA PROPOSTA D'AQUESTA SETMANA VA RELACIONADA AMB LES FESTES DE MAIG DE BADALONA.

JA SABEU QUE L'1 DE MAIG ÉS LA PLANTADA DEL DIMONI A LA PLATJA PER DESPRÉS SER CREMAT LA NIT DE SANT ANASTASI, EL 10 DE MAIG.

AQUEST ANY, NO PODREM VEURE EL DIMONI PERÒ FAREM ACTIVITATS RELACIONADES AMB AQUESTA FESTA DES DE CASA.



BADALONA 2020

CONeixEMENT DEL MEDI SOCIAL

BADALONA

1) Llegeix.

Badalona és una ciutat i municipi del Barcelonès. Actualment és la quarta ciutat de Catalunya amb més població.

Badalona és una ciutat gran que disposa de diversos carrers agrupats en barris així com diversos centres comercials i mercats. Per tota la ciutat podem trobar molts centres educatius i centres de salut.

A més a més, al centre podem trobar l'hospital municipal de Badalona i a la part de la muntanya l'Hospital Universitari Germanas Trias i Pujol.

També podem trobar un museu municipal i diverses biblioteques.



Badalona té el seu propi escut, aquest representa les idees pròpies i el distingeix d'una altra ciutat. L'escut de Badalona està format per les ones (ja que sempre ha sigut un poble pesquer on el mar ha tingut gran importància) i les franges vermelles i grogues de la senyera.

La festa més popular de la ciutat, són les **festes de maig**, en honor a Sant Anastasi el dia 11, però l'acte central de la festa és la cremada del dimoni a la platja, acompanyada per focs artificials, el dia 10 per la nit. El dimoni el podem visitar durant la setmana d'abans a la platja i aquest cada any canvia, és escollit per un concurs que es fa a la ciutat.

Durant tota la setmana es fan un munt d'activitats com son:

- El pregò: és l'acte que dóna començament a les festes de maig des del balcó de l'ajuntament amb la lectura del pregò.
- Els trabuicares: són els encarregats d' anunciar que comencen les festes a ritme de timbals a l'hora del pregò.
- El ball dels diables : és una representació entre el bé i el mal encapçalat per llucifer i una colla de diables. Aquesta actuació va acompanyada al del toc de quatre timbals.
- Els gegants : hi ha molts, però hi ha dos gegants que són els més importants ja que representen la patrona i el patró; la Maria i l'Anastasi. Durant la setmana de festa els podem anar a veure a l'ajuntament.
- El ball de l' àliga és per representar a tots els ciutadans de la ciutat.
- El bestiari de foc, els dracs: és una actuació de foc acompanyada de música.
- El ball dels bastons: és una actuació que es representa picant amb força els bstons seguints uns moviments coreogràfics al so d'instruments.
- Les danses de maig: són diferents balls per mostrar l'alegria de les festes.
- Els castellers, la colla Micaco: construccions humanes que fan castells i pilars, acompanyats sempre de la gralla i els timbals.


1. Ara ja coneixes un munt de coses de la nostra ciutat. Agafa un full i contesta les següents preguntes:

- Quina és la festa més important de Badalona?
- Com és l'escut de la ciutat?
- Què es crema la nit del 10 de maig?
- Com es diuen els encarregats d'informar que ja comencen les festes?

CASTELLÀ

1) Mira atentamente las siguientes imagenes:

PREGÓN



GIGANTES



DRAGONES



BAILE DE LOS BASTONES



CASTELLERS



TRABUCAIRES



BAILE DE LOS DIABLOS




FUEGOS ARTIFICIALES



2) Coloca las palabras anteriores donde correspondan:

- La noche de la cremada del demonio en el cielo se ven _____.
- Los encargados en anunciar que empieza la fiesta son los _____.
- Llamamos _____ a las construcciones humanas formando un pilar.
- Actuación de fuego al ritmo de la música són los _____.
- Llamamos _____ a las figuras humanas en tamaño muy grande.
- El _____ es la lectura que da inicio a las fiestas de la ciudad.

3) Haz un dibujo en una hoja de la actuación que te gusta más y explica porqué.



LLENGUA CATALANA

1) Aquest any, tot i que no hi ha plantada del dimoni a la platja, aquest és el disseny que s'ha realitzat per a aquestes festes del 2020. Llegiu el text.



El dimoni de Badalona aquest any representa "l'anís del mono", una beguda típica d'aquesta ciutat. Aquest any és un mico que està a dalt d'una botella d'anís.

El mico és de color marró i a la seva mà dreta té una avioneta de color negre, la seva cua té forma de fletxa. Sembla que està molt content i feliç de poder jugar amb la seva joguina.

L'ampolla és de color blau amb el tap vermell. És una ampolla molt molt gran, ja que el mico està pujat a sobre d'ella.

A la part de baix de la foto hi ha edificis i al darrera podem observar la platja de Badalona.

2) Llegeix les frases i escriu les frases que siguin veritat.

- a) El dimoni de Badalona és un goril·la.
- b) El mico és de color marró.
- c) L'ampolla està a la mà dreta del mico.
- d) El tap de l'ampolla és de color taronja.
- c) El mico està molt content perquè té una joguina a la mà.
- d) El mico té una avioneta de color negre.




























3) Com pots observar, la paraula **MICO** té la lletra **C**. Completa amb la **c** o la **qu** les següents paraules.

RECORDA:

- Escrivim **C** davant de les vocals: **A-O-U**
- Escrivim **QU** davant de les vocals: **E-I**

es.....imalastanyaioscabell
.....arro	ra.....eta	pa.....et	for.....illa
mos.....itotxe	xo.....olata	bar.....a
.....arrerinze	mos.....a	es.....ena
.....assola	es.....ola	tran.....ililo




4) Agafa un full i escriu en aquest codi: **FESTES DE MAIG DE BADALONA**. Recorda que has de substituir les lletres pels dibuixos.

A 	B 	C 	D 	E 	F 	G 
H 	I 	J 	K 	L 	M 	N 
O 	P 	Q 	R 	S 	T 	U 
V 	W 	X 	Y 	Z 		

MATEMÀTIQUES

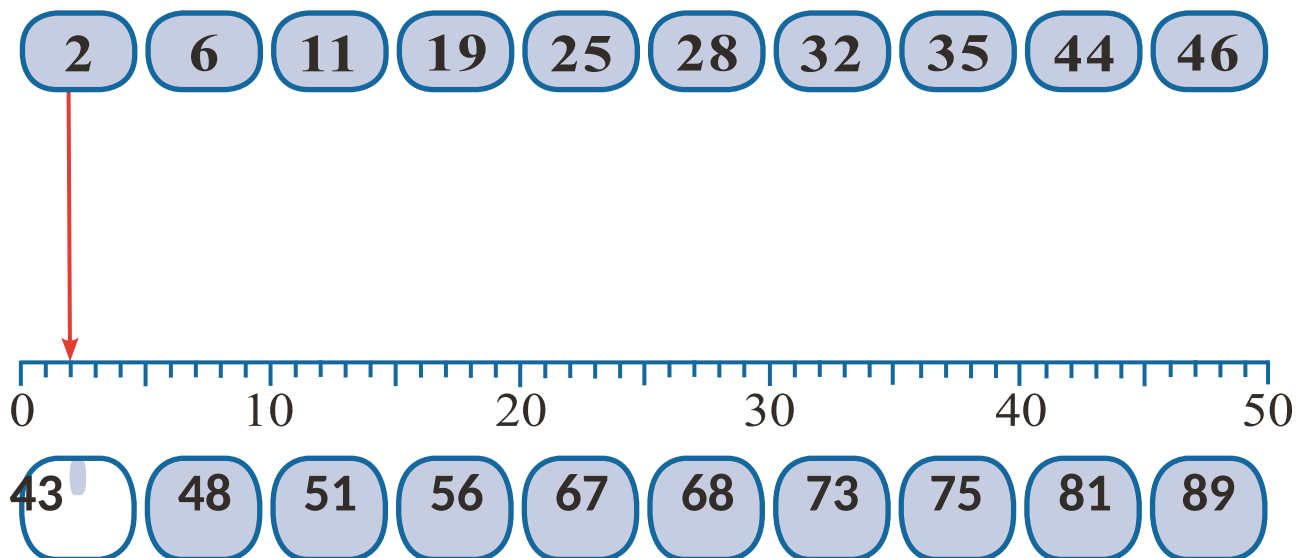
LA MESURA

1) Fixa't en aquests dimonis d'altres anys i contesta a les preguntes següents. Agafa un full per fer les operacions.

		
DIMONI 1 MESURA: 442 cm	DIMONI 2 MESURA: 324 cm	DIMONI 3 MESURA: 400 cm

- Quin dimoni mesura més? _____
- Quin dimoni mesura menys? _____
- Quan sumen els dimonis 1 i 2? _____
- Quan sumen els dimonis 1 i 3? _____
- Quan fa de més el dimoni 1 del dimoni 2? _____
- Quin dimoni mesura menys, el 2 o el 3? _____

2) Escriu aquests números en la taula numèric.



3) Agafeu un regle com aquest i mesura:



- Un llapis
- Un got
- Una cullera petita
- Un plat petit

4) Per practicar una mica més, fes clic en aquests dos enllaços:

[-https://es.ixl.com/math/2-primaria/medir-con-una-regla](https://es.ixl.com/math/2-primaria/medir-con-una-regla) [-https://](https://www.mundoprimary.com/juegos-educativos/juegos-matematicas/)

www.mundoprimary.com/juegos-educativos/juegos-matematicas/

[juego-medir-regla](https://www.mundoprimary.com/juegos-educativos/juegos-matematicas/juego-medir-regla)

LLENGUA ANGLESA

COM SABEU, DURANT LES FESTES MAIG DE LA CIUTAT SEMPRE ES FA LA CREMADA DEL DIMONI!

Sabeu que dimoni en English es diu

Demon??

AQUEST ANY NO HO PODREM VEURE PERÒ SÍ QUE PODEM DIBUIXAR-NE UN DE MOLT ESPECIAL!



SEGUIU LES CONSIGNES!

Us deixo entre parèntesis el significat de les paraules que encara no hem estudiat!

THE DEMON HAS...../EL DIMONI TÉ...

One red **head**

Black **hair**

Three yellow **eyes**

A big (gran) **nose**

A spooky (que fa por) **mouth** with sharped (puntiaguts) **teeth.**

★ Ara només ens quedarà fer-li un moustache (bigotis), a long tail (una cual larga) and two horns (banyes)

**AQUÍ US DEIXO UNA PETITA AJUDA PER
RECORDAR LES PARTS DE LA FACE!**



EYES



HAIR



EARS



NOSE



MOUTH



TEETH

|

EDUCACIÓ ARÍSTICA-PLÀSTICA

Avui us proposem que creeu el vostre dimoni. Aquí teniu un recull de fotografies de tots els dimonis que han plantat a la platja des de fa anys.

Fes clic a la imatge



Que? t'han agradat? Doncs ara et toca a tu fer el teu.

- Pots dibuixar un dimoni en un full en blanc, pots utilitzar materials reciclats per fer un dimoni ben gran i pots pintar-lo com més t'agradi (retoladors, aquarel·les, pintura de dits...).
- Després pots fer-li una foto i enviar-la al correu de l'escola.

