


PROPOSTA 5

- LLENGUATGE VERBAL:

PARAULES AMB "M"



SOL



MALETA



MARIETA



MITJONS



GELAT



MOSCA

- COPIA I ENCERCLA LES PARAULES QUE COMENCEN PER LA LLETRA "M":




MARIETA



.



.



.



.



.



- CLICA I PRACTICA L'ABECEDARI: <https://youtu.be/T-AKoOvcKX8>
- LLEGEIX I ENCERCLA LA FRASE RELACIONADA AMB EL DIBUIX:
- ESCRIU LA FRASE CORRECTA AL COSTAT:

- ✓ LA MAMA ESTÀ TRISTA
- ✓ EL NEN MENJA POMA
- ✓ LA MAMA MENJA POMA



•

- ✓ EL MARC FA LA MALETA
- ✓ EL MARC TÉ UNA MOTO
- ✓ LA MOTO ÉS MARRÓ



•


- ORDENA LES SÍL.LABES .
- QUANTES SÍL.LABES TÉ CADA PARAULA?



DI	RA	CA



RA	MEL	CA



SO	TI	RES



FOR	SE	MÀ



Ó	MI	CA





BA	SA	TA



PROBLEMES

• LENGUATGE MATEMÀTIC:

❖ EN UN PLAT HI HA 4 POMES I EN UN ALTRE HI HA 3 POMES MÉS. QUANTES POMES HI HA EN TOTAL?



❖ L'ANTONIO TÉ 8 CROMOS I N'HA PERDUT 3. QUANTS CROMOS TÉ ARA?



- ON VAN ELS OCELLETS? PINTA SEGONS LA SEVA DIRECCIÓ:

CLICA I PRACTICA: <https://clic.xtec.cat/projects/capaon/jclic.is/index.html>



The main area contains 20 simple line drawings of birds, arranged in a grid. The birds are oriented in four different directions: up, down, left, and right. To the right of the grid is a vertical column of four boxes, each containing a bird icon and a directional arrow. Next to each box is a color label: 'BLAU' (blue), 'GROC' (yellow), 'VERMELL' (red), and 'VERD' (green).

- QUINS NOMBRES HI FALTEN?

0 1 2 3 4 5 6 7 8 9

1 2

4 6

8 9

1 3

5





7 9


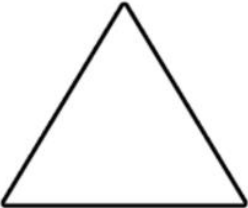








2 3


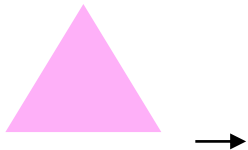
4 5

7 8

• PINTA I ESCRIU EL NOM DE LES FIGURES GEOMÈTRIQUES:

			
RECTANGLE	TRIANGLE	QUADRAT	CERCLE



RESSEGUIM ELS NÚMEROS:


9 9 9

8 8 8

7 7 7



6 6 6

- **QUANTES MARGARIDES HI HA EN AQUESTA IMATGE? A POC A POC!**



- **SAPS ESCRIURE EN UN FULL EL NÚMERO DE MARGARIDES QUE HAS COMPTAT?**


- BUSCA LES 5 DIFERÈNCIES QUE HI HA ENTRE LES DUES IMATGES:



- **LLENGUATGE PLÀSTIC:**




- **FEM LLETRES I FIGURES SEGUINT UN MODEL:**




✓ **NECESSITEM:**

- LLAPIS (O RETOLADORS)
DE COLORS
- TROCETS DE PAPER PER
DIBUIXAR MODELS



PODEM FER MOLTES LLETRES....



I TAMBÉ DIBUIXOS....
IMAGINACIÓ AL PODEEER!!!

- FEM PINTURA CASSOLANA:
GAUDEIX I EXPERIMENTA!!!

REPÀS DELS COLORS: https://youtu.be/K4AQ2BJ5_qw

ELS COLORS



MATERIALS:



- ✓ 5 CULLERETES DE FARINA
- ✓ 3 CULLERETES DE BICARBONAT
- ✓ 1 CULLERETA DE SAL
- ✓ COLORANT ALIMENTARI
- ✓ CARTRÓ QUE ENTRI AL MICROONES
- ✓ POTS TANTS COM COLORS ES VULQUIN



FES EL TEU DIBUIX! POTS UTILITZAR:

✓ ELS DITS

✓ UNA ESPONJA

✓ UNA CULLERA



... O EL QUE TU VULQUIS

PASSOS:

3

✓ DONA COLOR AMB EL COLORANT ALIMENTARI, PODEU FER BARREGES DE COLORS

1

- ✓ BARREJA
- LA FARINA
- EL BICARBONAT
- LA SAL
- AMB UNES GOTES D'AIGUA FINS TENIR UNA TEXTURA DE IOGURT BEVIBLE

2

✓ REPARTEIX LA BARREJA ALS POTS



POSA EL DIBUIX AL MICROONES DURANT POCES SEGONS I A TEMPERATURA BAIXA



- LLENGUA ANGLESA:



AQUESTA SETMANA
ANEM A REPASSAR ELS **NUMBERS!!**
MOLTS DE VOSALTRES JA ELS SABEU
PERÒ ELS HEM DE RECORDAR!
AQUELLS QUE ENCARA NO SABEU TOTS
US ANIMO A INTENTAR APRENDRE LA CANÇÓ!!



<https://www.youtube.com/watch?v=85M1yxlcHpw>


JOC I MOVIMENT

- **MOVEM-NOS AMB UN MOCADOR**



NECESSITEM UN MOCADOR O UN TROÇ DE ROBA. CAMINAREM AMB EL MOCADOR AL CAP, A LES ESPATLLES, AL COTZE O A L'ESQUENA. FAREM BALLAR EL MOCADOR SALTANT, DONANT VOLTES. EL PODEM FER VOLAR, LLANÇAR-LO I AGAFAR-LO SENSE QUE CAIGUI A TERRA. ENS EL PODEM AMAGAR PEL COS: SOTA EL BRAÇ, ENTRE EL GENOLLS, SOTA LA BARBETA.

- **EQUILIBRI**



- **BALLEM**



CLUB SÚPER 3

<https://youtu.be/S1i06LYas0>



AMBAUKA- EL DRAC QÜÍ

https://youtu.be/VatTF_8FeOM

- IOGA



T'ANIRÀ MOLT BÉ!!!! T'ARQUEGES I T'ESTIRES : AIXÒ ET DESPERTA ELS MÚSCULS.

1. DE QUATRE GRAPES AMB L'ESQUENA RECTA.
2. MENTRE AGAFES AIRE, MOU EL GENOLL ESQUERRE CAP AL NAS, ARQUEJANT L'ESQUENA I ACOTANT EL CAP.
3. MENTRE DEIXES ANAR TOT L'AIRE, AIXECA EL CAP I LA CAMA ESQUERRA. DEIXA'LS ESTIRATS CAP AL CEL UNA ESTONA.
4. POSA EL GENOLL A TERRA.
5. FES EL MATEIX,ARA AMB L'ALTRE CAMA.