


## PROPOSTA 6

- LLENGUATGE VERBAL:

[https://clic.xtec.cat/projects/peix\\_iri/jclic.js/index.html](https://clic.xtec.cat/projects/peix_iri/jclic.js/index.html)

- ESCOLTA MOLT ATENTAMENT EL CONTE “EL PEIX IRISAT”  
I CONTESTA LES PREGUNTES:

- QUINS ANIMALS NO SURTEN AL CONTE?



					
PEIX IRISAT	DOFÍ	POP	ESTRELLA DE MAR	PEIX BLAU	NEMO

- QUI VOL UNA ESCATA?

				
---	---	---	---	---

- LLEGEIX LA FRASE I ENCERCLA LA RESPOSTA CORRECTA:

“ EL POP VIU DINS LA COVA” →



“EL PEIX IRISAT TÉ ESCATES DE COLORAINES” →



• COPIA LES PARAULES POC A POC I AMB BONA LLETRA:



PEIX IRISAT



ESTRELLA DE MAR



POP



PEIX BLAU



---



---



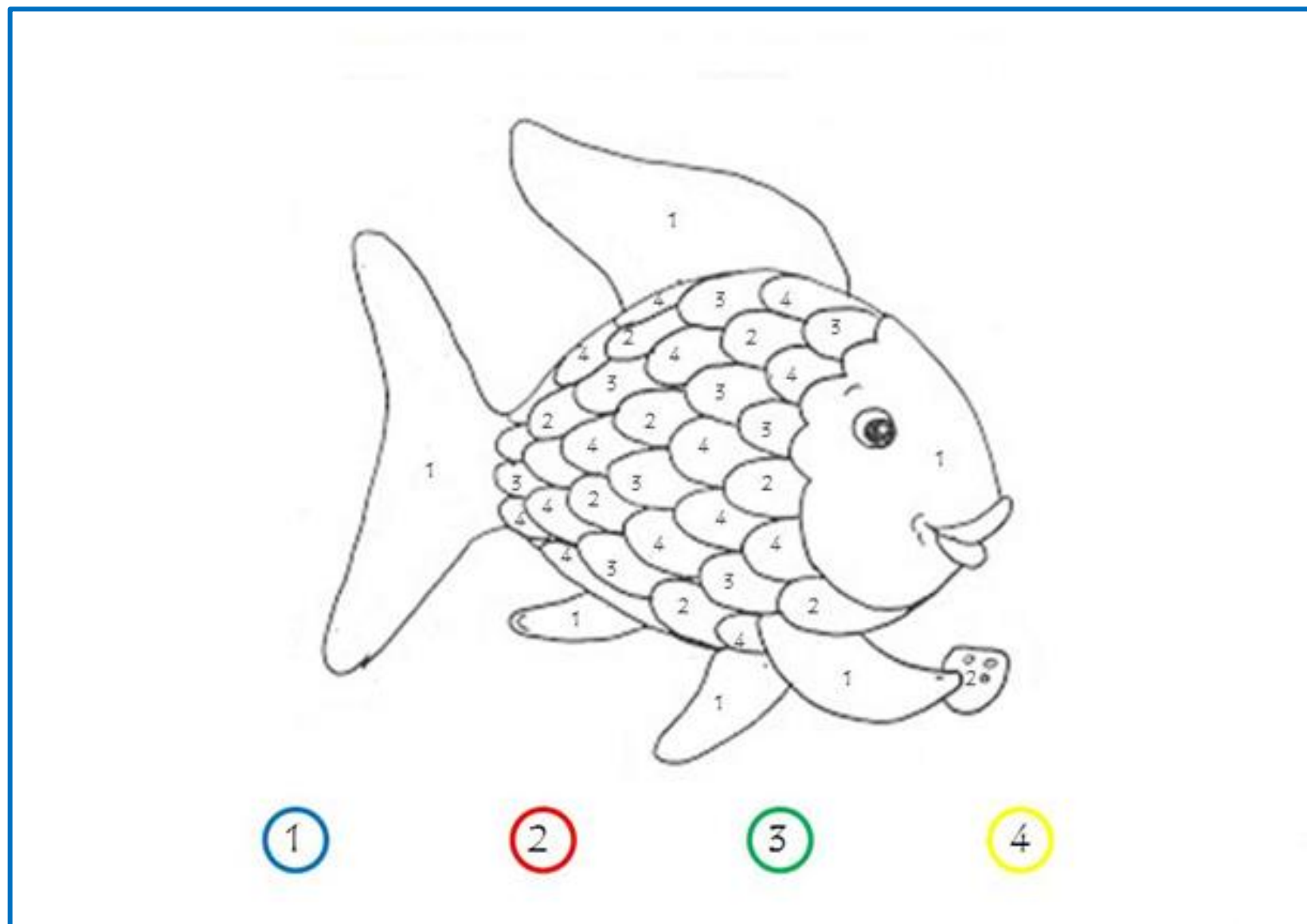
---



---




- PINTA EL PEIX SEGONS EL CODI DE COLORS:



• **LLENGUATGE MATEMÀTIC:**





➤ **COMPTA I TRIA EL NÚMERO CORRECTE:**

	2	10	6	<b>3</b>
---	---	----	---	----------

	2	10	6	3
---	---	----	---	---





	4	7	5	1
---	---	---	---	---

	5	9	4	8
---	---	---	---	---





	2	7	9	4
---	---	---	---	---



	5	2	8	7
---	---	---	---	---

➤ **MIRA EL NÚMERO I ENCERCLA LA QUANTITAT QUE REPRESENTA:**

7		
		

3		
		

8		
		

6		
		





# SEQÜÈNCIA (1, 2, 3). QUÈ PASSA A CADA IMATGE? ORDENA-LES


PRACTICA SEQÜÈNCIES: <https://clic.xtec.cat/projects/seq/jclic.js/index.html>





2



3




1



## FEM SUMES:

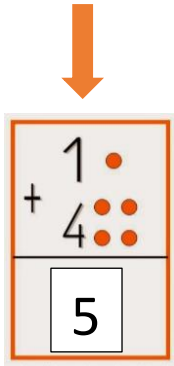
➤ CLICA I PRACTICA LA SUMA:

<https://clic.xtec.cat/projects/matesinf/jclic.js/index.html>



RECORDA COM HO FEM A CLASSE.

FIXA'T EN EL MODEL!!!!



$$\begin{array}{r} 8 \\ + 1 \\ \hline \end{array}$$

$$\begin{array}{r} 6 \\ + 2 \\ \hline \end{array}$$

$$\begin{array}{r} 7 \\ + 1 \\ \hline \end{array}$$

$$\begin{array}{r} 5 \\ + 4 \\ \hline \end{array}$$

$$\begin{array}{r} 8 \\ + 0 \\ \hline \end{array}$$

$$\begin{array}{r} 3 \\ + 4 \\ \hline \end{array}$$

$$\begin{array}{r} 4 \\ + 3 \\ \hline \end{array}$$

$$\begin{array}{r} 8 \\ + 1 \\ \hline \end{array}$$


$$\begin{array}{r} 6 \\ + 2 \\ \hline \end{array}$$

$$\begin{array}{r} 1 \\ + 8 \\ \hline \end{array}$$


$$\begin{array}{r} 3 \\ + 3 \\ \hline \end{array}$$

$$\begin{array}{r} 0 \\ + 6 \\ \hline \end{array}$$

➤ PRACTICA LA SUMA AMB ELEMENTS QUE TINGUIS PER CASA:




UTILITZANT CARTRONETS O PAPERS I PINCES  
D'ESTENDRE LA ROBA.....



I POTS COMPTAR AMB CEREALS...O MACARRONS,  
CIGRONS O LLENTIES!



- PRACTIQUEM EL TRAÇ, A POC A POC! :




- COMPTEM A POC A POC :

**QUANTES N'HI HA DE CADA??**



- LLENGUATGE PLÀSTIC:

- **PINTEM, AMB MOLTA CURA AQUEST MOSAIC :**



## • MANUALITAT DE L'AMIC DEL PEIX IRISAT :

### ▪ MATERIALS:

- ✓ PAPER O CARTOLINA DE COLOR VERMELL, ROSA O TARONJA ( PODEM PINTAR UN FULL BLANC AMB PLASTIDECORS O COLORS).
- ✓ FULL BLAU PER ENGANXAR-HI EL NOSTRE CRANC, COM SI FOS EL MAR (O EL PINTEM NOSALTRES).
- ✓ RETOLADOR NEGRE
- ✓ POT O TAPA PER FER ELS CERCLES (UN DE MIDA MÉS GRAN QUE L'ALTRE)
- ✓ PEGAMENT/COLA

### ▪ COM HO FEM?:

1. FEM QUATRE CERCLES PETITS I DOBLEGUEM PER LA MEITAT.
2. FEM UN CERCLE GRAN I DOBLEGUEM TAMBÉ PER LA MEITAT.
3. ENGANXEM COM A LA IMATGE.
4. DIBUIXEM LES POTES I ELS ULLS.
5. DECOREM CASA NOSTRA!

## EL SENYOR CRANC



- LLENGUA ANGLESA:

MONDAY,

TUESDAY,

WEDNESDAY,

THURSDAY,

FRIDAY,

SATURDAY,

SUNDAY!



US SONEN? SÍ! SÓN ELS DIES DE LA SETMANA (DAYS OF THE WEEK).

<https://www.youtube.com/watch?v=36n93jvjkDs>

INTENTEU DIR CADA DIA QUIN DIA DE LA SETMANA ÉS!!


# JOC I MOVIMENT

- **SALTAR**

SALTA 20 VEGADES A PEU COIX

FES 20 SALTS A PEU JUNTS

SALTA UNA BARRERA DE GOTS




- **PUNTERIA**

MATERIAL: ROTLLOS DE PAPER DE VÀTER I MITJONS.

CONSTRUEIX UN MUR AMB ROTLLES DE PAPER DE VÀTER .LLANÇA  
ELS MITJONS AMB FORMA DE PILOTA INTENTA ENDERROCAR TOTS  
ELS ROTLLES DE PAPER DE VÀTER. HO ACONSEGUIRÀS A LA  
PRIMERA



- FLEXIBILITAT



IMITA LES POSTURES DE L'IMATGE, A VEURE SI ETS CAPAÇ DE FER-LES TOTES,  
FIXAT'HI BE AMB ELS BRAÇOS, LES CAMES I EL CAP !!!!!

- EXERCICIS



<https://youtu.be/oc4QS2USKmk>



<https://m.youtube.com/watch?v=7pGnVGCLsSk>

- RELAX



DESPRÉS DE FER EXERCICI HEM DE TORNAR A LA CALMA.

FES 5 RESPIRACIONS