

## CINQUENA PROPOSTA (08/05/2020)

HOLA FAMÍLIES!

AQUESTA SETMANA LA MARTA I LA CARME US PROPOSEM ACTIVITATS QUE SEGUR US AGRADARAN MOLT. COMENÇEM....

### LLENGUATGE VERBAL

- CONTE: *L'OVELLETA QUE VA VENIR A SOPAR*. AQUESTA VEGADA EL LLOP NO ÉS EL DOLENT DE LA HISTÒRIA.

<https://www.youtube.com/watch?v=bnYxpzdOkGE>



- CANÇÓ DELS COLORS

[https://www.youtube.com/watch?v=fK7ulVv3\\_al](https://www.youtube.com/watch?v=fK7ulVv3_al)




- VOCABULARI PER RECORDAR

<https://youtu.be/6Uc3Mrcwt-A>















- CONTE: *WHALE*. ÉS LA HISTÒRIA D'UNA BALENA QUE SE SENT SOLA I VOL FER AMICS... UN CONTE TENDRE QUE PARLA DEL VALOR DE L'AMISTAT.

<https://youtu.be/QodRU8lav7s>




- ENDEVINA QUIN D'AQUESTS DIBUIXOS SONA EL SO: A, E, I, O, U

<b>A</b>	 BANC	 SUC
<b>A</b>	 DOS	 PÀ
<b>E</b>	 MEL	 FOC
<b>I</b>	 GOT	 LLIT
<b>O</b>	 COR	 NEN
<b>U</b>	 LLAÇ	 GAT


EXEMPLE

LLENGUATGE ESCRIT


- COPIA AQUESTES PARAULES, UNA LLETRA PER CADA QUADRADET.

**CAMIÓ** 


□ □ □ □ □

**COTXE** 


□ □ □ □ □

**MOTO** 


□ □ □ □

**PILOTA** 

□ □ □ □ □

**PASTÍS** 

□ □ □ □ □


**OCELL** 

□ □ □ □ □

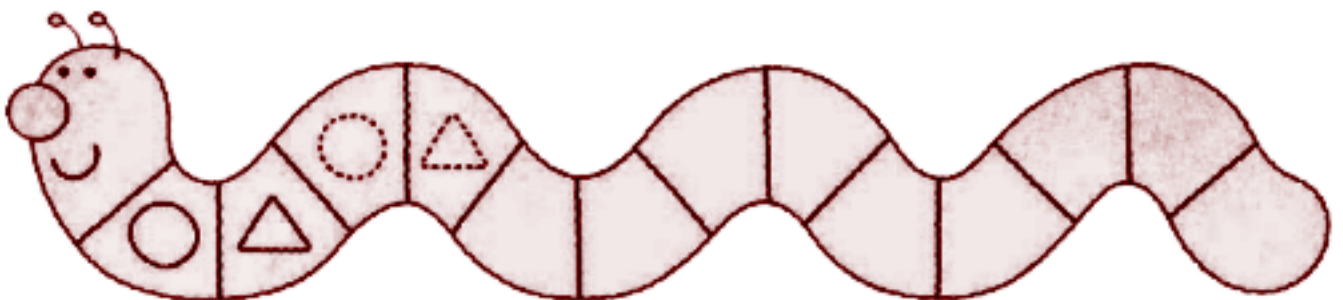
# LLENGUATGE MATEMÀTIC

- COMPLETA LA SÈRIE NUMÈRICA




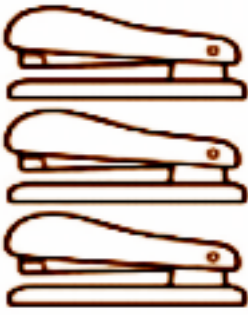
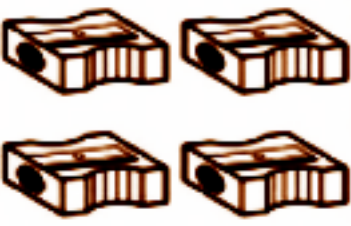

**0 1 2 3 4 5**





- ACABA LA SÈRIE



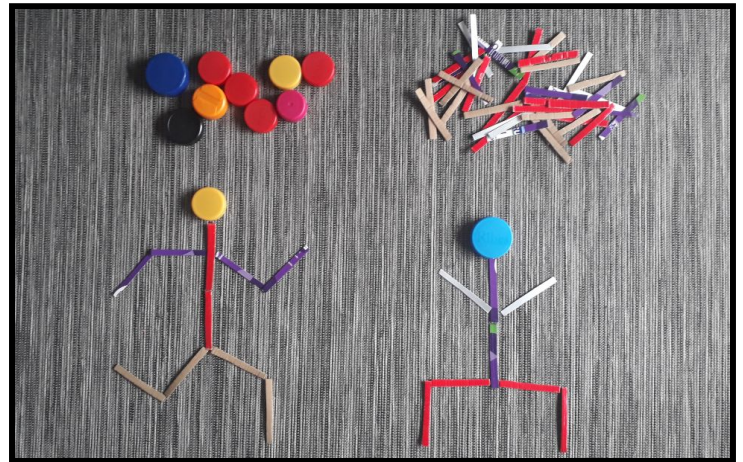
- QUANTS OBJECTES HI HA? PINTA EL NÚMERO CORRESPONENT

	<p>①</p> <p>②</p> <p>③</p>		<p>①</p> <p>②</p> <p>③</p>
	<p>②</p> <p>③</p> <p>④</p>		<p>②</p> <p>③</p> <p>④</p>
	<p>③</p> <p>④</p> <p>⑤</p>		<p>③</p> <p>④</p> <p>⑤</p>

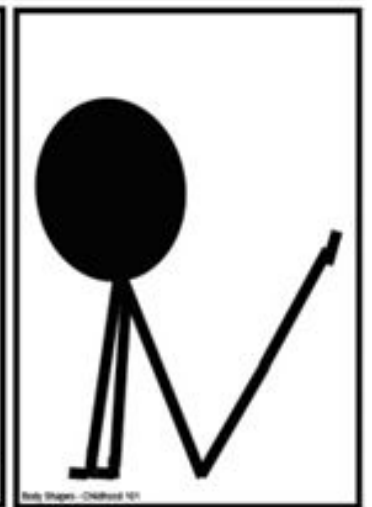
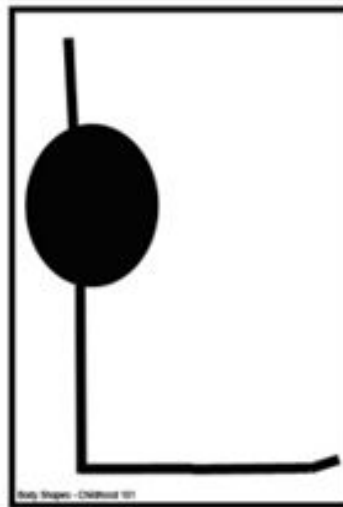



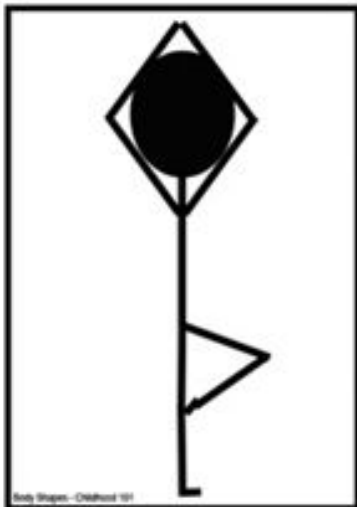

- QUANTES LLAMINADURES HI HA? ENCERCLA EL NÚMERO CORRECTE

	5	3	4	1
	2	4	5	3
	2	1	4	3
	3	5	2	1
	2	4	3	5

- PER PODER FER AQUESTA ACTIVITAT NECESSITES MATERIALS DE REBUIG QUE TROBIS PER CASA: CARTRONS, TAPS, TETRABRICK,...


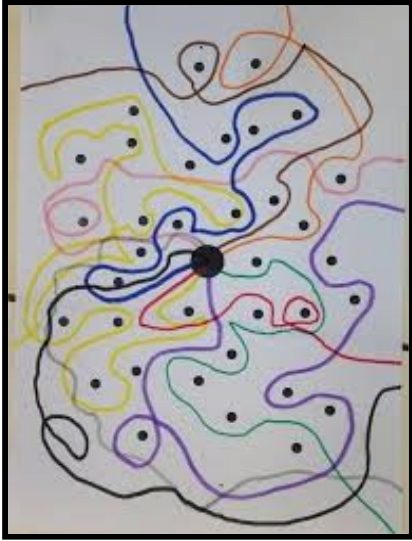


PODEU IMITAR LES DIFERENTS POSTURES, ENDAVANT!



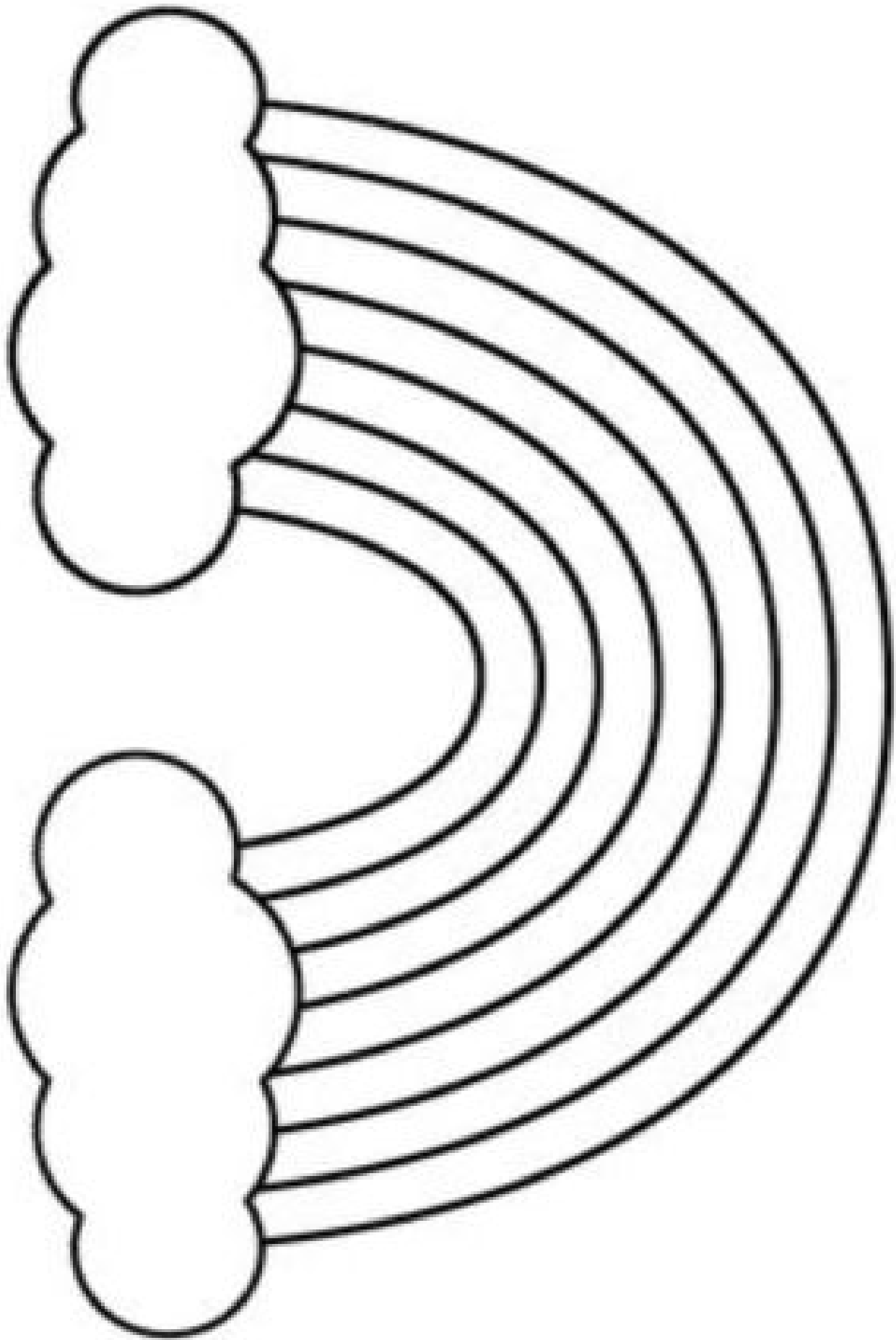
# GRAFISME

- CONTINUEM FENT GRAFISME DE FORMA DIVERTIDA



A horizontal dotted line starting from a green dot on the left and ending at a green clover on the right.	A horizontal dotted line with a wavy, scalloped pattern starting from a green dot on the left and ending at a green clover on the right.
A horizontal dotted line with a zigzag pattern starting from a green dot on the left and ending at a green clover on the right.	A horizontal dotted line with a series of connected U-shaped curves starting from a green dot on the left and ending at a green clover on the right.
A horizontal dotted line with a zigzag pattern starting from a green dot on the left and ending at a green clover on the right.	A horizontal dotted line with four connected circles starting from a green dot on the left and ending at a green clover on the right.
A horizontal dotted line with five vertical dashed lines starting from a green dot on the left and ending at a green clover on the right.	A horizontal dotted line with a wavy pattern starting from a green dot on the left and ending at a green clover on the right.
A horizontal dotted line with a square wave pattern starting from a green dot on the left and ending at a green clover on the right.	A horizontal dotted line with a wavy pattern starting from a green dot on the left and ending at a green clover on the right.
A horizontal dotted line starting from a green dot on the left and ending at a green clover on the right.	A horizontal dotted line with four diagonal dashed lines starting from a green dot on the left and ending at a green clover on the right.

- PINTA EL TEU ARCOIRIS I PENJA'L A LA FINESTRA



## EXPERIMENTACIÓ/PLÀSTICA

- FEM UNA JOGUINA TÍPICA DE LATINOAMÉRICA AMB MATERIAL RECICLAT.  
“EL BALERO”

### NECESSITES:

TISORES

RETOLADORS

GOTS DE PLÀSTIC O YOGUR

AMPOLLES DE LLET O AMPOLLES DE BEGUDES ENSUCRADES

LLANA O CORDA

PAPER D'ALUMINI PER FER UNA PILOTA, TAPS O PILOTA PETITA

HO PODEU DECORAR O PINTAR.

MIREU AQUEST ENLLAÇ, QUE US POT AJUDAR

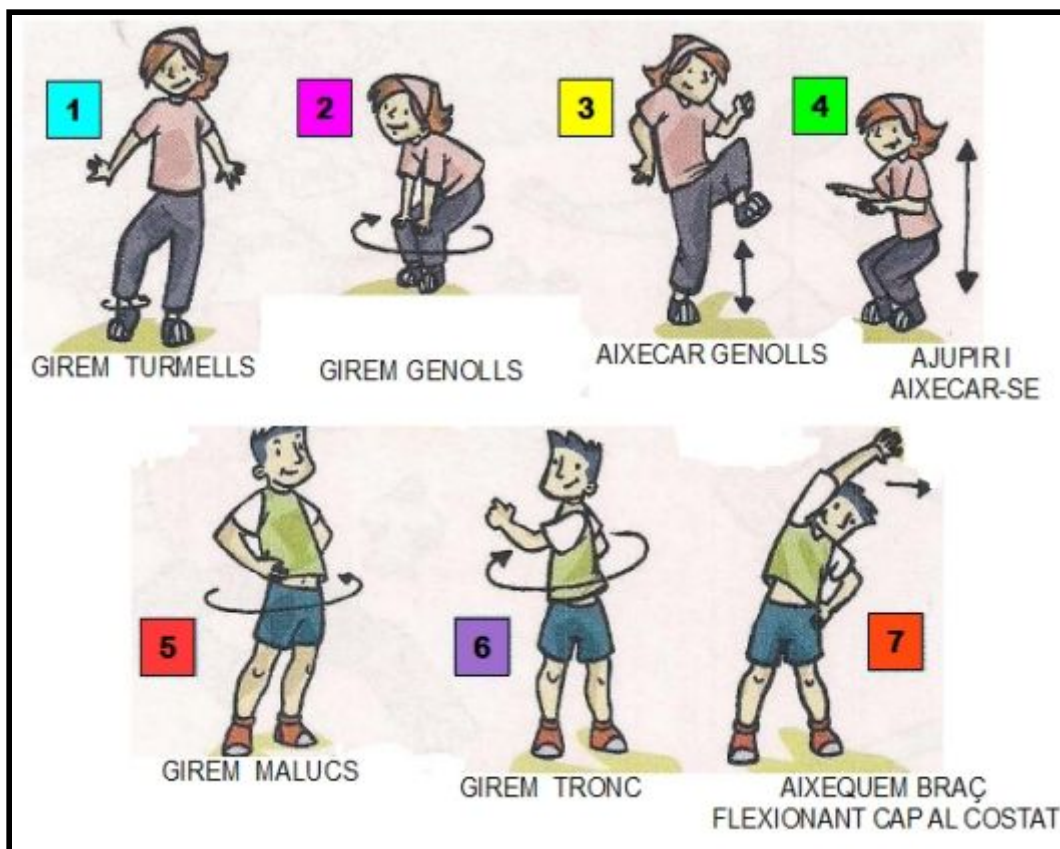
[https://youtu.be/bw\\_kp4gSp9I](https://youtu.be/bw_kp4gSp9I)





## JOC I MOVIMENT

- ESTIREM FENT 5 VEGADES CADA EXERCICI, PRIMER AMB UN COSTAT I DESPRÉS AMB L'ALTRE.FIXA'T BÉ EN LES IMATGES.

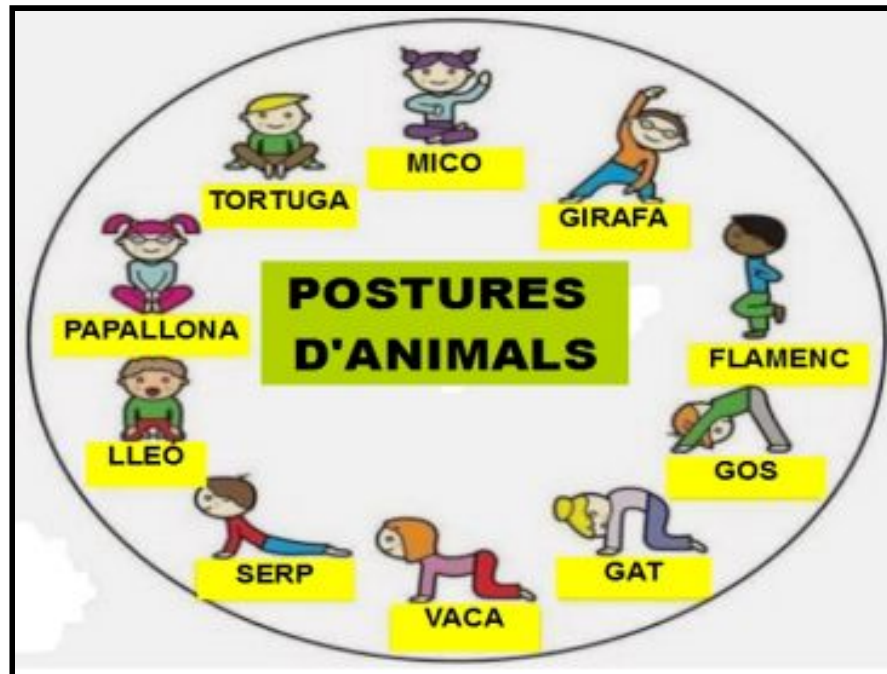


- BALLEM EN FAMÍLIA CLAP, CLAP, SOUND AMB EL SEGÜENT VÍDEO. SEGUEIX EL RITME DE LA MÚSICA I FES ELS GESTOS. ÉS MOLT DIVERTIT!

<https://www.youtube.com/watch?v=lqezzQ5ISdk&feature=youtu.be>



- IMITEM POSTURES D'ANIMALS. QUINA ÉS LA QUE MÉS T'AGRADA? QUINA HA ESTAT LA MÉS DIFÍCIL D'IMITAR? I LA MÉS FÀCIL?



- FEM MÚSICA AMB EL COS. ESCOLTA LA CANÇÓ SOM MOLTA COLLA! I FES MÚSICA AMB LA PART DEL COS QUE DIU: ELS DITS, LES MANS, ELS PEUS, LA VEU, ELS LLAVIS, LES GALTES, LA LLENGUA I AMB TOT EL COS.

<https://www.youtube.com/watch?v=7eTeIFQU5oM>

