

SETENA PROPOSTA (22/05/2020)

HOLA FAMÍLIES,

JA FA DIES QUE PODEU SORTIR AL CARRER UNA ESTONETA, PERÒ NO US OBLIDEU DE FER LES ACTIVITATS QUE US PREPAREM LA MARTA I LA CARME.

LLENGUATGE VERBAL

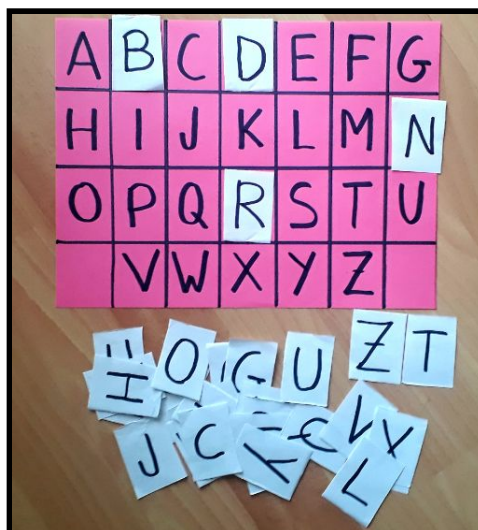
- CONTE: *EL LLEÓ I EL RATOLÍ*.
CONTE POPULAR QUE ENS ENSENYA QUE EL PETIT TAMBÉ POT AJUDAR AL GRAN.
<https://www.youtube.com/watch?v=sqOMTqg-Jj4>








- CONTE: *PIPER*
UNA HISTÒRIA SOBRE LA SUPERACIÓ I L'ESFORÇ.
<https://youtu.be/y9AQ8zr5qFQ>




- FEM ELS NOSTRE ABECEDARI
PODEU FER-HO AMB TAPS O AMB TROSSETS DE PAPER.





- RELACIONA CADA DIBUIX AMB LA VOCAL QUE COMENÇA. PRACTICA LA SEVA ESCRITURA.

A	 ERIÇO
E	 OLLA
I	 ARBRE
O	 ULL
U	 ILLA

- BUSCA LES LLETRES DEL TEU NOM I PINTA-LES.



















A B C D E F G H I

J K L M N O P Q

R S T U V W X Y Z

- IDENTIFICA QUIN D'AQUESTS DIBUIXOS SONA AMB EL SO:

A, E, I, O, U

A	 DOS	 PAL
A	 GAT	 MEL
E	 SAL	 VERD
I	 CINC	 LLAÇ
O	 CIRC	 FOC
U	 SUC	 NEN

EXEMPLE

LLENGUATGE MATEMÀTIC

- CANÇÓ DELS NÚMEROS

<https://www.youtube.com/watch?v=rmFxF-VE6YQ>




- JCLIC: CÀLCUL, NUMERACIÓ I QUANTITAT

<https://clic.xtec.cat/projects/ei-quant/jclic.js/index.html>



- RELACIONA CADA GRAFIA AMB EL NÚMERO DE NENS/ES CORRESPONENTS

1



2



3




4




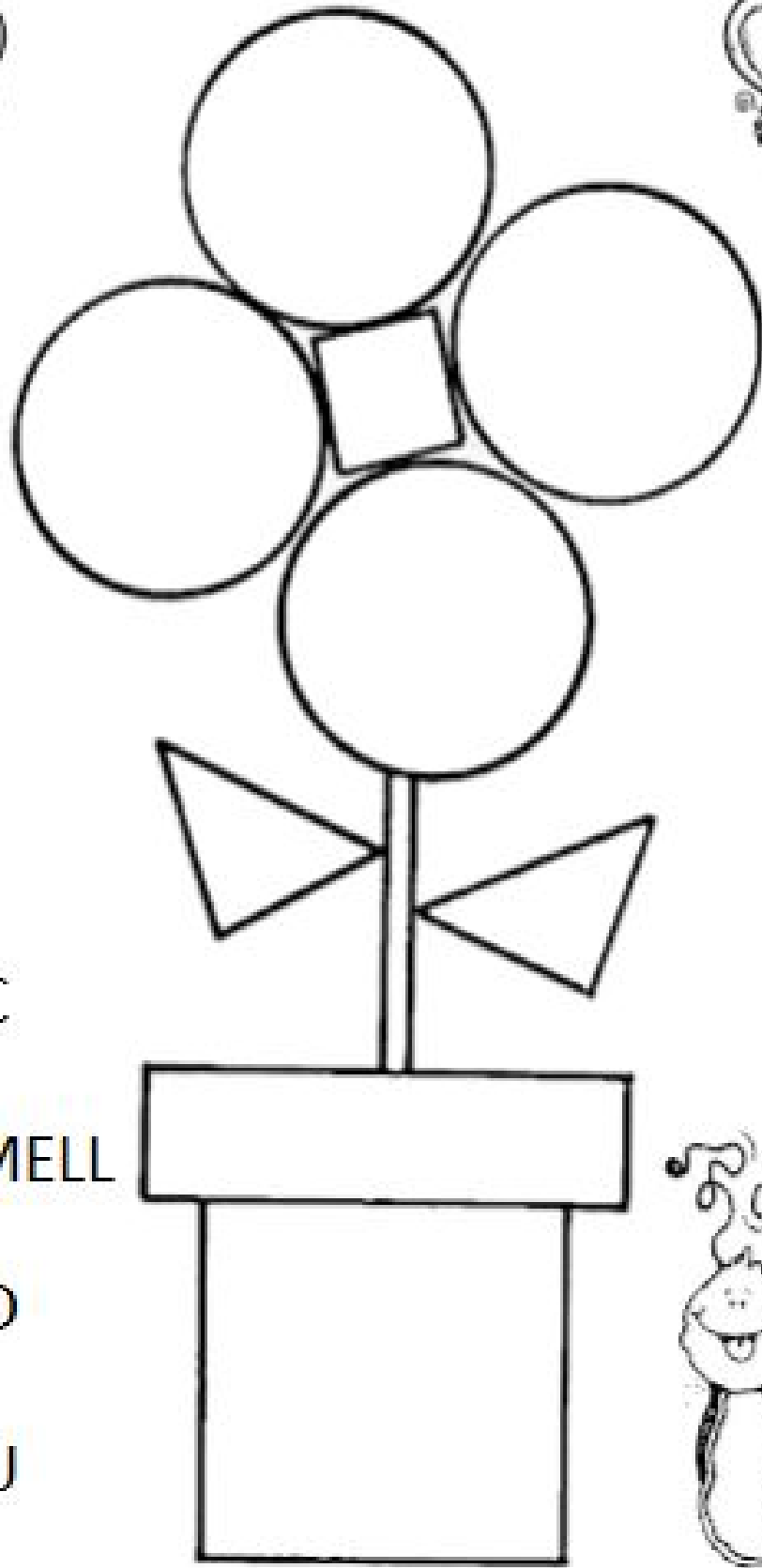

5




- APILA ELS GOTS SEGUINT ELS EXEMPLES, US MOSTREM DIFERENTS MATERIALS PER FER-HO.



- FIXA'T EN LA CONSIGNA I PINTA LES FORMES GEOMÈTRIQUES SEGONS CORRESPONGUI




GROC




VERMELL



VERD



BLAU




GRAFISME CREATIU

- AQUESTA SETMANA PODEU FER UN GRAFISME MÉS CREATIU. PRIMER FEU EL CERCLE DEL COLOR QUE VULGUEU I AL VOLTANT EL TRAÇ QUE MÉS US VINGUI DE GUST.



- PER RETALLAR:
PODEU FER DE PERRUQUERS, AGAFEU LES TISORES I RETALLEU PER LES LÍNIES DISCONTINUES DEL CABELL.



EXPERIMENTACIÓ/PLÀSTICA

JA FA DIES QUE SOM A LA PRIMAVERA! FEM EL NOSTRE MINI HORTET... UN PROPOSEM TRES MANERES DE FER-HO, ESCOLLIU LA QUE MÉS US AGRADI.

- OPCIÓ 1: **PLANTEM UNA LLAVOR DE MONGETA**

NECESSITEU:

POT DE VIDRE
PAPER DE CUINA
MONGETA BLANCA
AIGUA

ELABORACIÓ:


ENROLLAR VARIOS PAPERS DE CUINA QUE INTRODUIREM EN EL POT DE VIDRE. FAREM SUFICIENT PRESSIÓ PERQUÈ LES MONGETES NO PUGUIN CAURE AL FONS DEL POT (MIREU LA IMATGE)

AFEGIM APROXIMADAMENT 2 CM D'AIGUA AL FONS DEL POT. L'AIGUA PUJARÀ A TRAVÉS DEL PAPER DE CUINA I D'AQUESTA FORMA LES LLAVORS REBRAN LA HUMITAT NECESSÀRIA PER GERMINAR.

UNA VEGADA TINGUI LA MIDA ADIENT PODEU PLANTAR-LA EN UN TEST, COL·LOCANT LI UNA CANYETA DE BAMBÚ PER SOSTENIR-LA.



MIREU COM HA CRESCUT EN UNS DIES LA MONGETERA...



- OPCIÓ 2: **PLANTEM LLENTIES**

NECESSITEU:

POT DE VIDRE O DE PLÀSTIC
COTÓ FLUIX
LLENTIES
AIGUA

ELABORACIÓ:

POSAR EL COTÓ FLUIX MULLAT DINS DEL POT I TIRAR LES LLENTIES A DINTRE. QUAN VEIEU QUE EL COTÓ FLUIX ESTIGUI SEC, HAUREU DE TORNAR A REGAR LES LLENTIES.



- OPCIÓ 3: **CEBES BROTADES, COM CREIXEN?**

NECESSITEU:

POT DE VIDRE
1 CEBA


ELABORACIÓ:

AGAFAREM UNA CEBA QUE ESTÀ COMENÇANT A BROTTAR I ELIMINAREM AMB CURA LA COBERTURA DE LA PART SUPERIOR PER MILLORAR L'EMISSIÓ DE LES NOVES FULLES.

SI LA CEBA ENCARA NO HA COMENÇAT LA SEVA BROTTACIÓ TAMBÉ ELIMINAREM AMB CURA PER TAL DE NO FER MALBÉ EL CENTRE DE LA CEBA.

UN COP PREPARADA, OMLIEM AMB AIGUA EL POT. COL·LOCAREM LA CEBA SOBRE L'OBERTURA DEL POT DE VIDRE DE MANERA QUE L'AIGUA ARRIBI A LA BASE DE LA CEBA. A MIDA QUE PASSIN EL DIES CALDRÀ AFEGIR MÉS AIGUA.

HEU DE TENIR *PACIÈNCIA*, EL PROCÉS ÉS MOLT MÉS LENT QUE D'ALTRES.



JOC I MOVIMENT

- ESCALFA AMB AQUESTA CANÇÓ DEL CLUB SÚPER 3 DE **M'AGRADA L'ESPORT**. FIXA'T BÉ EN ELS PASSOS QUE HAS DE FER.

<https://www.youtube.com/watch?v=S1i06LYZas0&feature=youtu.be>



- CONTINUA BALLANT AMB AQUESTA **COREOGRAFIA DE ZUMBA SENZILLA**.

<https://www.youtube.com/watch?v=ymigWt5TOV8&feature=youtu.be>




- **LLANCEM AVIONS DE PAPER!** AMB L'AJUDA DEL PARE O LA MARE FEU AVIONS DE PAPER. PODEU DECORAR-LOS PERQUÈ QUEDIN BEN BONICS. DESPRÉS, LLANCEU-LOS. QUIN VOLA DURANT MÉS TEMPS? QUIN ARRIBA MÉS LLUNY? EN AQUEST VÍDEO PODEU VEURE COM FER UN AVIÓ DE PAPER.

<https://www.youtube.com/watch?v=Cn0w1tpt22Y>



- **JUGUEM A FET I AMAGAR EN FAMÍLIA.** UN LA PARA I ELS ALTRES S'AMAGUEN AMB L'OBJECTIU DE NO SER DESCOBERTS. VINGA BUSCA UN BON AMAGATALL!

- **JUGUEM AL SEMÀFOR.** SI EL SEMÀFOR ESTÀ EN VERD PODEM CAMINAR. SI ESTÀ EN VERMELL ENS QUEDEM QUIETS. SI ESTÀ EN GROC ENS DESPLACEM RÀPIDAMENT. QUI DÓNA LES ORDRES POT DIR EL NOM DEL COLOR QUE VULGUI O ENSENYAR UN OBJECTE D'AQUELL COLOR.



- **FEM CABANES!** PODEM FER SERVIR SOFÀS, CADIRES, TAULES, MANTES, LLENÇOLS, CAIXES DE CARTRÓ, ETC. LES POSSIBILITATS SÓN INFINITES! DESPRÉS DE CONSTRUIR-LES JUGUEU AMB CALMA, GAUDIU DEIXANT VOLAR LA VOSTRA IMAGINACIÓ. RECORDEU QUE DESPRÉS HAUREU DE RECOLLIR-HO TOT I DESAR CADA COSA AL SEU LLOC.



- **FEM IOGA** AMB AQUEST VÍDEO.

<https://www.youtube.com/watch?v=Dwt0qeBj85I&feature=youtu.be>

