


CINQUENA PROPOSTA

CANTEM I BALLEM AL RITME DE LA TORTUGA!


<https://youtu.be/okN1VEOUXcw>



1 2 3

CANÇÓ : UN, DOS I TRES, LA TORTUGA

UN, DOS I TRES
LA TORTUGA, LA TORTUGA.
UN, DOS I TRES
LA TORTUGA JA NO HI ÉS.
MIREU COM BALLA LA TORTUGA
BALLARUGA BALLARÉ
MIREU COM BALLA LA TORTUGA
BALLARUGA BALLARÀ.



UN, DOS I TRES. LA TORTUGA, LA TORTUGA. UN, DOS I TRES. LA TORTUGA JA NO HI ÉS. MIREU COM BALLA LA TORTUGA. BALLARUGA BALLARÉ. MIREU COM BALLA LA TORTUGA. BALLARUGA BALLARÀ.

Musical notation for the song lyrics.



OBSERVA LA IMATGE I EXPLICA QUÈ HI VEUS



PREGUNTES QUE ET PODEN AJUDAR:

QUIN ANIMAL ÉS?

QUÈ ESTÀ FENT?

ÉS DE DIA O DE NIT?

FA SOL O NÚVOLS?

QUANTES RODES TÉ EL PATINET?

RESSEGUEIX AQUESTES PARAULES:




TAULA



TASSA



TREN



TAURÓ

ENCERCLA LES PARAULES QUE COMENCEN AMB LA LLETRA "T"

TTREN

PPOMA

NNIT

TTAULA

SSOL

TTAURÓ


TTASSA

TTOMÀQUET


FES LA TEVA INICIAL DEL NOM AMB DIFERENTS MATERIALS QUE TROBIS PER CASA.



PATRI



ELENA




XANAY




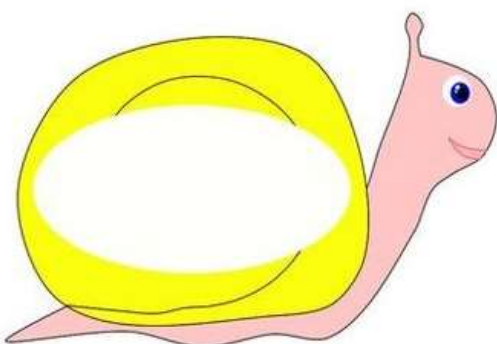
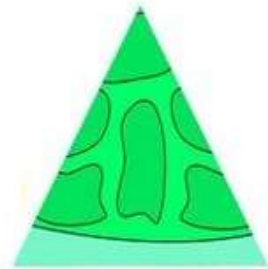
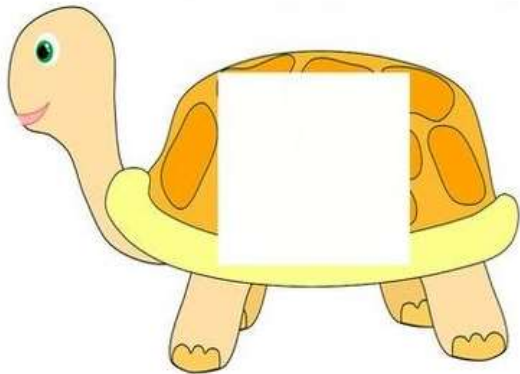
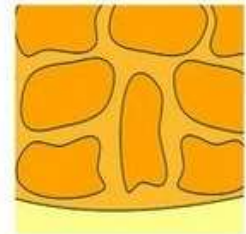
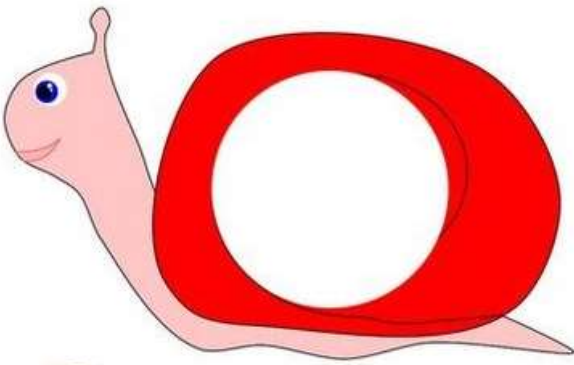
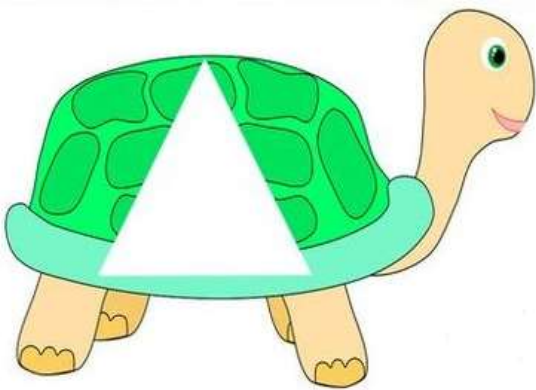
SEGUEIX EL CAMÍ QUE HA DE FER EL PEIX PER ARRIBAR AMB EL SEU AMIC






UNEIX ELS PUNTS PER FER EL DIBUIX




TROBA LES FORMES DEL SEU COS




ENCERCLA ELS BOTONS QUE SÓN IGUALS AL DE LA MOSTRA



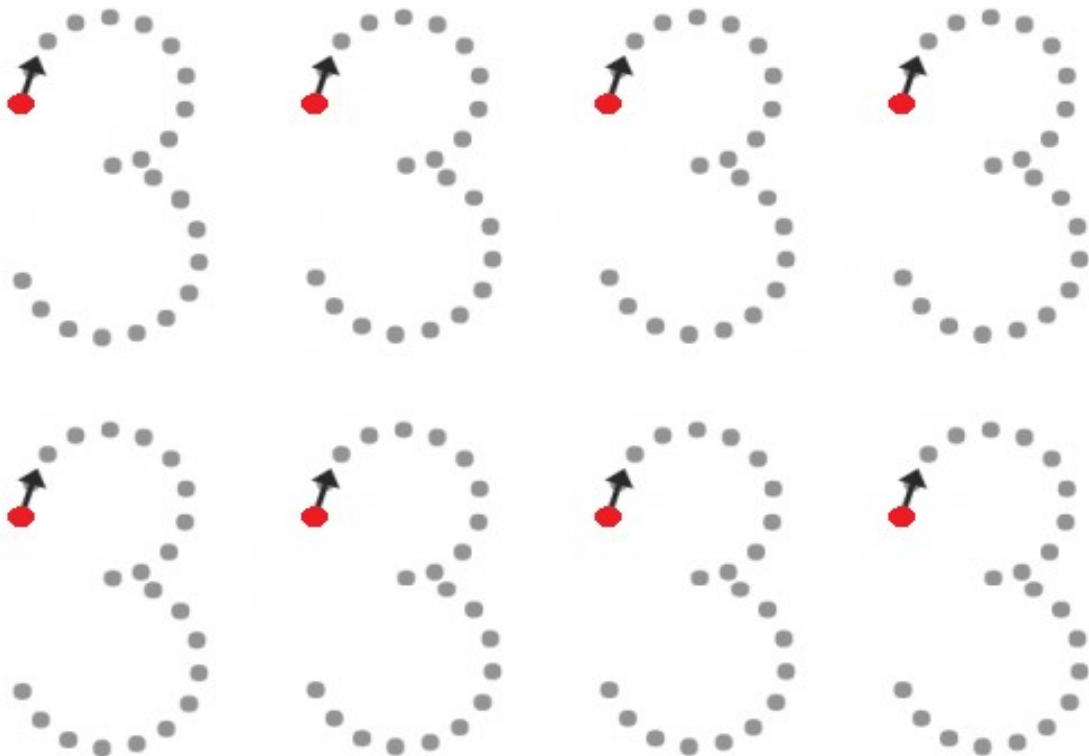


ENCERCLA ELS POTS AMB **POCS** CORS



PINTA EL POT QUE TÉ **MOLTS** COLORS




RESSEGUEIX I PRACTICA EL NÚMERO 3




UN CABELL BEN DIVERTIT!



DIBUIXA LA CARA D'UN NEN I POSA TANTES PINCES AL SEU CABELL SEGONS LES BOLETES QUE COMPTIS.



POTS FER-HO TAMBÉ SEGONS INDICUI EL NÚMERO



ENCERCLA ELS ALIMENTS QUE SÓN DE COLOR VERD COM LA TORTUGA



- **EXPERIMENTACIÓ:**

LA POCIÓ MÀGICA DEL COLOR VERD

AVUI FAREM DE BRUIXES I BRUIXOTS. PREPARATS?

NECESSITES

- RECIPIENT AMB AIGUA.
- OBJECTES DE COLOR VERD QUE TINGUIS A CASA.
- UNA CULLERA O ESPÀTULA PER REMENAR.

ELABORACIÓ


- 1- AGAFEM EL RECIPIENT I LI POSEM L'AIGUA.
- 2- DESPRÉS, FIQUEM A DINS LES COSES DE COLOR VERD QUE HAGIS TROBAT PER CASA.
- 3- MENTRE ANEM REMENANT, DIEM LES PARAULES MÀGIQUES!!!! PATIM, PATAM, PATUM! QUÈ SORTIRA D'AQUÍ?

A PARTIR D'ARA US HEU CONVERTIT EN UNES BRUIXES I UNS BRUIXOTS MOLT PODEROSOS I PODEU FER ENCANTERIS, PERÒ RECORDEU QUE NO ES POT BEURE L'AIGUA DE LA POCIÓ!



JOC I MOVIMENT

JOC DE LA "GALLINETA CEGA"



1. ALGÚ DE LA TEVA FAMILIA ET TAPARÀ ELS ULLS.



2. ET DONARAN 3 VOLTES.



3. AMB ELS ULLS TAPATS, HAURÀS DE TROBAR AL PARE, MARE, GERMÀ...



4. TOCAA QUI HAS TROBAT I ENDEVINA QUI ÉS.




CAMINA DE DIFERENTS MANERES


1. CAMINA DE PUNTETES



2. CAMINA DE TALONS





3. CAMINA CAP ENRERA



BALLA RÀPID O LENT SEGONS EL RITME DE LA MÚSICA

<https://www.youtube.com/watch?v=4ZMdIGMSdVw>

<https://www.youtube.com/watch?v=7iQt12hcedQ>

T TORTUGA	G ACELA
	
L ENT	R ÀPID

RELAXACIÓ: MASSATGE AMB EL CONTE “EL GUST DE LA LLUNA”

<https://youtu.be/UWS8CEQIAB4>

QUAN ARRIBAVA LA NIT,
LA LLUNA SORTIA.



UNA TORTUGUETA QUE ES DEIA SARETA ERA
MOLT PETITA,



TRUCAVA AL SEU AMIC PERE, L'ELEFANT, QUÈ
ERA MOLT GRAN,



PER INTENTAR PUJAR PER LES ESCALES
GEGANTS I TOCAR LA LLUNA AMB LES SEVES
MANS.



SARETA PUJAVA DONANT PASSES CURTES I
MOLT LENTES, MENTRES PENSAVA SI LA LLUNA
TÉ GUST A FORMATGE.



PERE LI SEGUIA AMB ELS SEUS PESATS PASSOS,
IMAGINANT-SE SI LA LLUNA TINDRIA GUST A XO-
COLATA.



PUJAVEN I PUJAVEN SENSE CAP DESCANS.



PERÒ ESTAN A DALT, UN FORT PAS DEL PERE VA
FER QUE L'ESCALA ES VINGUÉS A BAIX.
AAAAAAAAAAAAH

