

PROPOSTA 8

- LLENGUATGE ORAL I ESCRIT:

OBSERVA AQUESTA IMATGE I EXPLICA QUÈ HI VEUS



PREGUNTES QUE ET PODEN AJUDAR:

A QUINA PART DE LA CASA ESTÀ?

QUÈ HI HA AL TERRA?

QUÈ ESTÀ FENT?

I A SOBRE EL RADIADOR?

DE QUIN COLOR ÉS EL SEU PIJAMA?

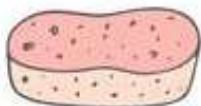
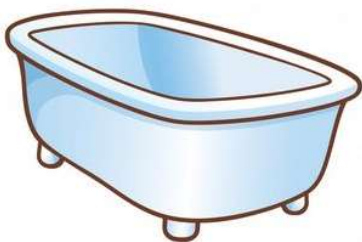
QUINA FORMA TÉ EL MIRALL, RODONA O QUADRADA?

JUEGEM AL **Vevo Vevo**

EN AQUEST JOC ALGÚ DE LA TEVA FAMÍLIA HA DE DESCRIBRE UN DIBUIX DEL QUADRE I HAS D'ENDEVINAR DE QUIN ES TRACTA. DESPRÉS FEU-LO A L'INVERSA, DESCRIU TÚ UN DIBUIX I QUE L'ALTRE L'ENDEVINI.



ENCERCLA ELS OBJECTES QUE CORRESPONEN AL LAVABO.



ENDEVINA I RESSEGUEIX LA RESPOSTA CORRECTA

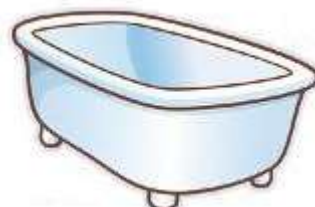
A ON ES FA PIPI?



VÀTER



PICA



BANYERA

AMB QUÈ ENS PENTINEM?



RASPALL
DE DENTS



TOVALLOLA



PINTA

AMB QUÈ ENS RENTEM LES MANS?



SABÓ



MIRALL




PPAPER

SEGUEIX EL CAMÍ QUE FAN ELS NEDADORS



DIBUIXEM I FEM LLETRES AMB GEL



FEM GLAÇONS DE GEL AMB COLORANT I UNA VEGADA CONGELATS JA
PODEM DIBUIXAR AMB EL GEL I FER LA INICIAL O LES LLETRES DEL
NOSTRE NOM EN UN FULL.



CONFEGIM PARAULES AMB TAPS

BUSCA PER CASA TAPS D'AMPOLLES DE PLÀSTIC I DEMANA ALGÚ DE LA TEVA FAMÍLIA QUE ESCRIGUI A CADA TAP UNA LLETRA. HEU DE ORDENAR LES LLETRES DE LA PARAULA

AIGUA




SI TENS MÉS TAPS POTS PROBAR DE CONFEGIR LES LLETRES DEL TEU NOM O ALTRES PARAULES. SI NO TENIU TAPS HO PODEU FER IGUAL AMB TROSSETS DE PAPER







- LLENGUATGE MATEMÀTIC

TENIM UNS PROBLEMES... ENS AJUDES A RESOLDRE'LS?

<https://youtu.be/pFTkjPQAMCc>



RELACIONA CADA OBJECTE AMB LA SEVA FORMA GEOMÈTRICA



- ARA BUSCA AL TEU LAVABO DE CASA OBJECTES DE DIFERENTS FORMES GEOMÈTRIQUES.



RECTANGLE



QUADRAT








CERCLE



CERCLE

QUANTS OBJECTES N'HI HA A LA IMATGE?




	1 2 3
	2 3 4
	1 3 2
	4 2 1
	2 1 3

ORDENA LES SEGÜENTS SEQÜENCIES


QUÈ FEM DE DIA QUAN ENS LLEVEM?

1	2	3	4
---	---	---	---






I DE NIT QUAN ENS PREPAREM PER ANAR A DORMIR?

1	2	3	4
---	---	---	---



RELACIONA LA PARELLA CONTRARIA



- PLÀSTICA

FEM UN VAIXELL PIRATA!

NECESSITES

- OUERA DE SIS OUS.
- 2 CANYETES DE BEURE.
- FULLS DE PAPER.
- COLORS.
- COLORANT ALIMENTARI (OPCIONAL) PER PINTAR LA OUERA.

ELABORACIÓ

1. DEMANEM ALGÚ DE LA FAMÍLIA QUE TALLI LA OUERA I ENS QUEDEM AMB LA PART ON FIQUEM ELS OUS.
2. PODEM PINTAR LA OUERA SEGONS ENS AGRADI AMB COLORANT ALIMENTARI.
3. FEM DOS FORATS AL MIG DE LA OUERA (MIRAR FOTO) I FIQUEM LES CANYETES, UNA A CADA FORAT. SERÀ EL MÀSTIL.
4. FEM LES BANDERES AMB UN FULL DE PAPER. UNA MÉS GRAN QUE L'ALTRA I LES PINTEM.
5. FEM DOS FORATS A CADA BANDERA I LA FIQUEM A LES CANYETES.

JA TENIM EL NOSTRE VAIXELL PIRATA!! ARA A JUGAAAR!!



JOC I MOVIMENT



JUGA AMB LES LLETRES DEL TEU NOM

BUSCA LA TEVA INICIAL O TOTES LES LLETRES DEL TEU NOM I FES EL QUE T'INDICA.

A SALTA AMUNT I AVALL 10 VEGADES	N AGAFA UNA PILOTA SENSE UTILITZAR LES MANS
B FES VOLTES EN CERCLE 5 VEGADES	O CAMINA CAP ENRERE PER TOTA LA CASA
C SALTA AMB UN PEU 5 VEGADES	P CAMINA DE COSTAT PER TOTA LA CASA
D HAS DE CORRER FINS LA PORTA MÉS PROPERA I TORNA	Q CAMINA COM UN CRANC CONTANT FINS A 10
E CAMINA COM UN ÓS CONTANT FINS A 5	R CAMINA COM UN PINGÜÍ CONTANT FINS A 5
F FES 3 TOMBARELLES	S TOCA'T ELS PEUS 10 VEGADES
G SALTA 10 VEGADES COM UNES TISSORES	T PEDALEJA AMB ELS PEUS COM SI ESTIGUESSIS A LA BICICLETA
H SALTA 10 VEGADES COM UNA GRANOTA	U FES RODAR UNA PILOTA NOMÈS AMB EL CAP
I FES EQUILIBRI AMB EL PEU DRET I CONTA FINS A 10	V MOU ELS BRAÇOS COM UN OCELL 10 VEGADES
J FES EQUILIBRI AMB EL PEU DRET I CONTA FINS A 10	W CAMINA COM UN CAVALL CONTANT FINS A 10
K CAMINA COM UN SOLDAT CONTANT FINS A 10	X INTENTA TOCAR ELS NÚVOLS 10 VEGADES
L FES COM SI SALTESSIS A LA CORDA 10 VEGADES	Y CAMINA A 4 GRAPES
M FES UN SALT I DESPRÈS UNA TOMBARELLA. REPETEIX 3 VEGADES.	Z ARROSSEGA'T COM UN CUC

JOC DE PEDRA, PAPER I TISORES AMB EL COS


- 1- BUSCA A ALGÚ DE LA TEVA FAMILIA PER JUGAR.
- 2- POSEU-VOS UNA DAVANT DE L'ALTRE I A LA VEGADA HEU DE DIR:
1,2,3 PEDRA, PAPER O TISORES, 1,2,3 JA!

FEU AMB TOT EL COS UN D'AQUESTS TRES ELEMENTS (PEDRA, PAPER O TISORES) IMITANT LA POSTURA QUE APAREIX AL DIBUIX.


PAPER	
PEDRA	
TISORES	

QUI GUANYA?


LES TISORES GUANYEN AL PAPER, PERQUÈ EL TALLA.



EL PAPER GUANYA A LA PEDRA, PERQUÈ L'EMBOLICA.



LA PEDRA GUANYA A LES TISORES PERQUÈ LES XAFA.



JOC DE LES ESTÀTUES

- 1- POSA LA CANÇÓ QUE MÉS T'AGRADI
- 2- QUAN SONI LA MÚSICA HAS DE BALLAR
- 3- QUAN LA MÚSICA ES PARI, T'HAURÀS DE QUEDAR QUIET COM UNA ESTÀTUA!



RELAXACIÓ

TORNEM A LA CALMA FENT IOGA, IMITANT ELS ANIMALS DEL MAR.

<https://www.youtube.com/watch?v=LOYxOzMUGAY&t=56s>

