

PROPOSTA 7

- EXPRESSIÓ ORAL I ESCRITA:

EXERCICIS DE PRÀXIES

JUGA A IMITAR ELS MOVIMENTS QUE FEM AMB LA CARA, LA BOCA, LA LLENGUA...

<https://youtu.be/bTTFzto620Q>



CANÇÓ: “LA PRIMAVERA JA ÉS AQUÍ”

LA PAPALLONA ONA US VOL EXPLICAR UN SECRET... VOLEU SABER QUÈ ÉS? MIREU AQUEST VÍDEO BEN ATENTS!

https://youtu.be/tVu_Dz1D2FM



ENDEVINA, ENDEVINALLA... QUIN ANIMAL ÉS?

PENSA QUIN ANIMAL POT SER I ENCERCLA LA RESPOSTA CORRECTA

TAQUES NEGRES A L'ESQUENA

I VESTIT COLOR VERMELL

DUES ALES JUGANERES

PER VOLAR COM UN OCELL

QUI SÓC?



MMARIETA

MIG GROGA I MIG NEGRA
VAIG DE FLOR EN FLOR,
SI MOLT EM MOLESTES
ET CLAVO EL FIBLÓ

QUI SÓC?



ABELLA

QUINA PARAULA COMENÇA PER...?

FIXA'T EN LA VOCAL DEL MODEL I ENCERCLA LA PARAULA QUE
COMENCI PER LA MATEIXA VOCAL

A



AIGUA



TAULA

E



LLEÓ



ESQUIROL

I




PIRATA



INDI

O

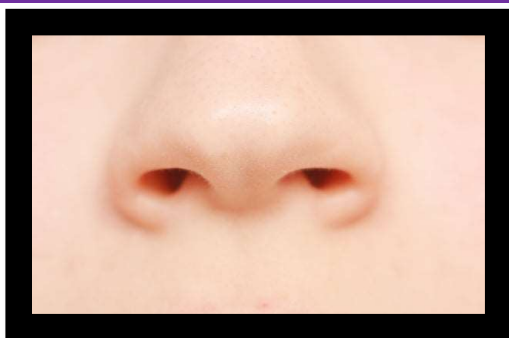


OU

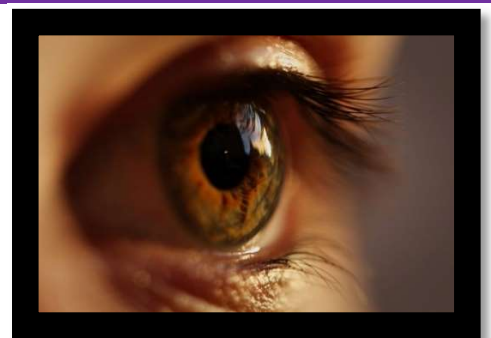


RAİM

U




NAS



ULL

EL JOC DE LES VOCALS


1. EN TROSSETS DE FULL ESCRIU AMB AJUDA CADA VOCAL DUES VEGADES (LES POTS RESSEGUIR). UNS PAPERS SERÁN PER POSAR AL TERRA I ELS ALTRES PER ENSENYAR.




2. POSA AL TERRA LES VOCALS I ALGÚ QUE JUGUI AMB TÚ T'ENSENYARÀ UNA VOCAL I LA DIRÀ EN VEU ALTA.



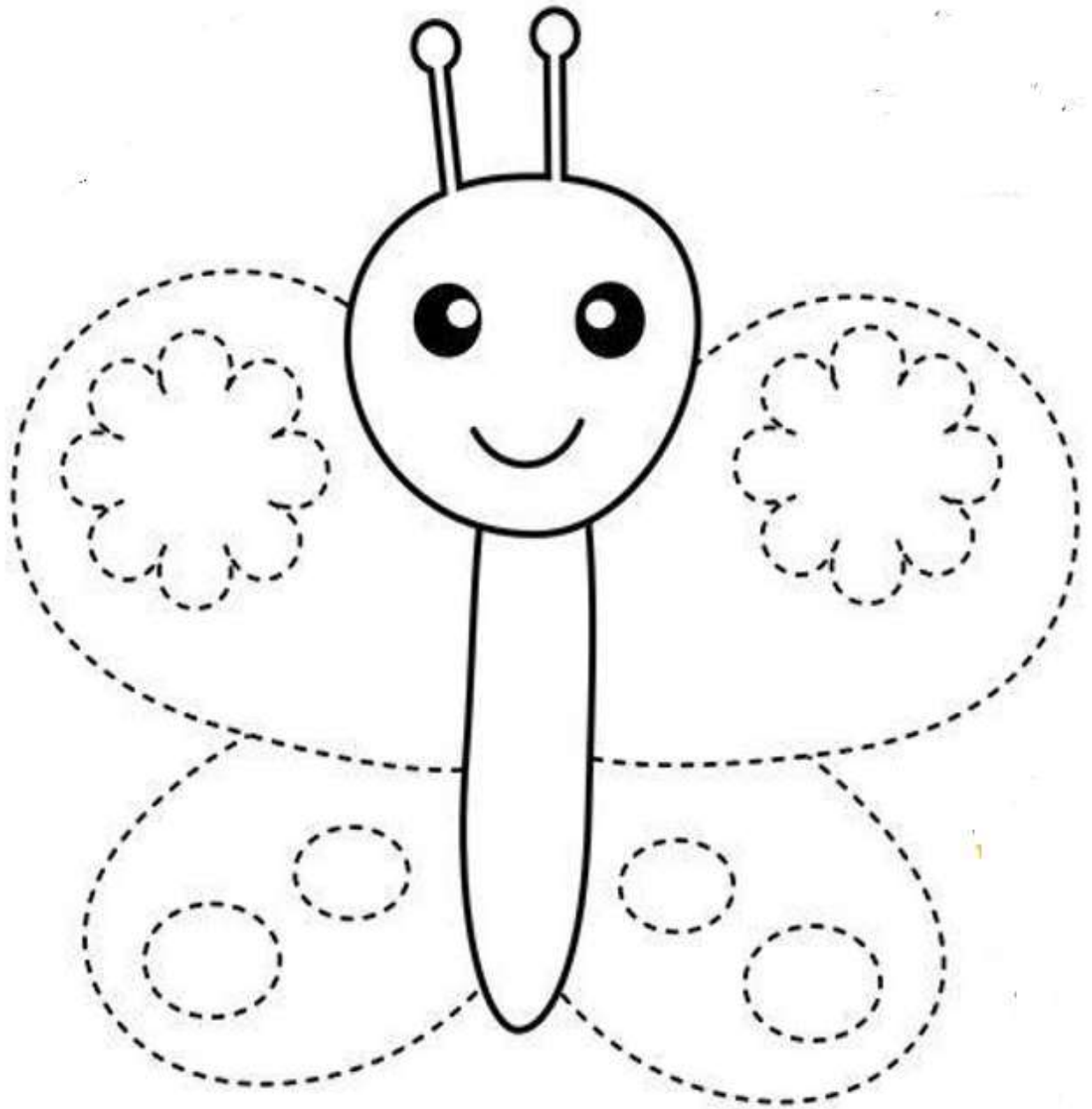
3. HAS DE BUSCAR LA VOCAL QUE T'HAN DIT I POSAR-TE A SOBRE DE LA LLETRA.



SEGUEIX EL CAMÍ QUE HA DE FER L'ABELLA PER ARRIBAR AL SEU RUSC.




RESSEGUEIX ELS PUNTS PER FER EL DIBUIX DE LA PAPALLONA



PPAPALLONA

DIBUIXA A UN COMPANY/A DE LA CLASSE QUE TROBIS MOLT A FALTAR I RESSEGUEIX EL SEU NOM





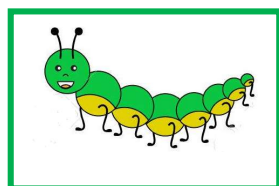



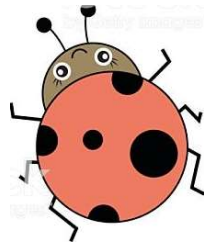














RESSEGUEIX EL SEU NOM:

ADRIANA, ANGEL, MEHDI, MOHAMED, FÁTIMA, NOOR, ISRAA, ARMANDO,
JOSÉ, FRANCISCO, ASHMEET, ABRAHAM, ABDELJALIL, AHMED,
SAYAAM, MATTHEW, MURTAZA, WARDA, ANGY, NIMRAH, SABAA.

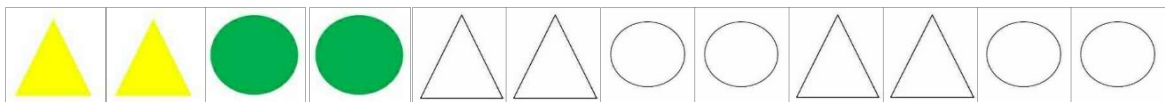
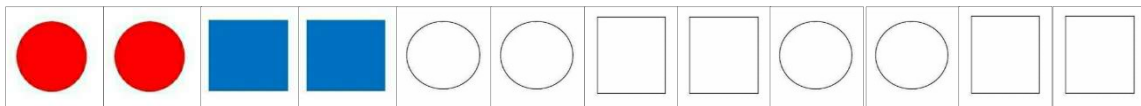
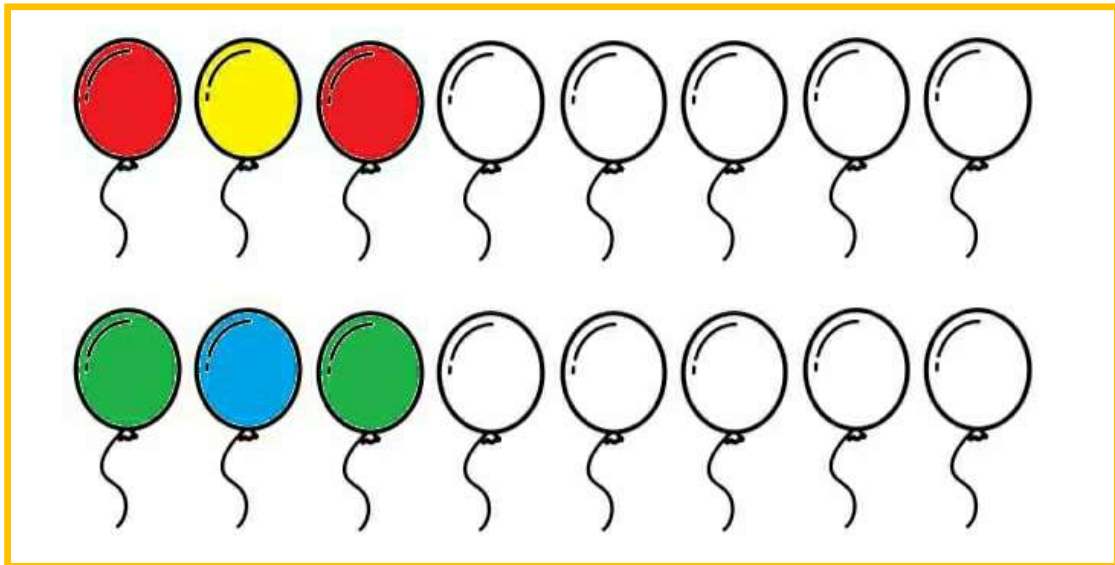
A large empty rectangular box with a purple border, intended for writing the names of the children drawn in the previous section.

ENCERCLA EL DIBUIX QUE ÉS DIFERENT AL DEL MODEL




FEM SÈRIES

CONTINÚA LA SÈRIE. QUIN COLOR TOCARÀ ARA?



- ARA PROVA DE FER UNA SÈRIE AMB OBJECTES QUE TINGUIS A CASA.



COMPTEM PARTS DEL NOSTRE COS

1. FEU EL DIBUIX AMB AJUDA O QUE ALGÚ DE LA FAMÍLIA US DIBUIXI ALGUNES DE LES PARTS DEL COS (ULLS, NAS, BOCA, ORELLES, PEUS ,MELIC...).
2. POSEU UN DIBUIX A CADA PLAT O RECIPIENT.
3. COMPTEU QUANTES PARTS SURTEN AL DIBUIX I ANEU POSANT TANTS MACARRONS, CIGRONS, LLENTIES, PINCES D'ESTENDRE LA ROBA... COM NÚMERO DE PARTS DEL COS EN TENIU I VEGEU AL DIBUIX.



JOC DE MEMÒRIA: QUIN OBJECTE HA DESAPAREGUT?

FIXA'T MOLT BÉ DURANT UNS SEGONS I RECORDA QUINS QUATRE OBJECTES HI HA DAMUNT LA TAULA.

MARXA DE L'HABITACIÓ O TAPA'T ELS ULLS I QUE ALGÚ DE LA TEVA FAMILIA AMAGUI UN D'AQUESTS.

FES MEMÒRIA... SAPS QUIN ÉS L'OBJECTE QUÈ HA DESAPAREGUT?



- **EXPERIMENTACIÓ**



FEM TINTA INVISIBLE!

NECESSITEM

- BASTONETS DE COTÓ (COM EL QUE ES FAN SERVIR PER NETEJAR-SE LES ORELLES).
- PREPARAR SUC DE LLIMONA, NECESSITEM ALGUNES CULLERADES PER FER LA TINTA.
- UN FULL DE PAPER.

ELABORACIÓ

1. ESPRÉMER EL SUC DE MITJA LLIMONA EN UN RECIPIENT PETIT DE PLÀSTIC.
2. MULLAR EL BASTONET DE COTÓ EN EL SUC DE LLIMONA.
3. ARA JA POTS FER UN DIBUIX EN UN FULL. QUAN ACABIS POSA'L APROP D'UNA LLUM, UN FLEXO... WOWWW!! ARA SI ES VEU! ÉS MÀGIC!!!
TINGUIS CURA I NO HO FACIS SENSE L'AJUDA D'UNA PERSONA GRAN!!!



JOC I MOVIMENT



JOC TERRA I MAR

EN AQUEST VÍDEO US EXPLIQUEM COM ES JUGA.

<https://youtu.be/dSoFeNvpjQ0>





LLANÇAMENTS DIVERTITS!


1. POSEM CINTA AL TERRA (SI NO TENIU CINTA PODEU POSAR QUALSEVOL ALTRE OBJECTE ALLARGAT). NOSALTRES HEM POSAT 3 CINTES, AMB EL NÚMERO 1, 2 I 3.



2. AGAFEU UNA BOSSA (DE LA COMPRA, DE LA FRUITA...) I POSEU DINTRE ALGUN ALIMENT QUE FACI DE PES (P.EX: ARRÒS).



3. LLANCEU LA BOSSA, CONTRA MÉS LLUNY MÉS PUNTS GUANYAREU! SI LA BOSSA CAU A PROP DE LA PRIMERA LÍNIA TINDREU 1 PUNT, DE LA SEGONA TINDREU 2 PUNTS I DE LA TERCERA TINDREU 3!



PRACTIQUEM REBRE LA PILOTA

ALGÚ US LLENÇARÀ LA PILOTA I L'HEU D'AGAFAR. PRACTIQUEU-LO
MÉS D'UNA VEGADA, FINS QUE NO CAIGUI.



PRACTIQUEM LA COORDINACIÓ

MIREU EL VÍDEO, US ENSENYEM DOS ACTIVITATS MOLT DIVERTIDES!

<https://youtu.be/Mn0U78LbCy4>

RELAXACIÓ

PINTA AQUESTA MANDALA DE LA PRIMAVERA, VEUREU QUE RELAXA
MOLT PINTAR.

