

CICLE MITJÀ: 3r

PROPOSTES SETMANALS

Bon dia a tothom!! Com esteu?

Una setmana més us deixem les activitats proposades, esperem que us agradin! Ja sabeu que qualsevol dubte us podeu posar en contacte amb nosaltres! Estem rebent moltes feinetes!!!! Esteu treballant súper bé i estem molt contents, seguiu així!!

➤ EDUCACIÓ EN VALORS:

LA LLUNA

Us animem a veure un curt, que narra la història de tres generacions: l'avi, el pare i el fill. Els grans ensenyen la professió al petit i el volen influenciar. El petit però descobreix com és ell i de quina manera vol fer les coses. Esperem que us agradi!!!

Aquí teniu l'enllaç: <https://www.youtube.com/watch?v=EwFcL9opww8>




PREGUNTES PER DEBATRE I REFLEXIONAR:

1. Què us ha semblat aquest curt?

2. Què penseu que ens vol ensenyar?

3. Què us ha fet sentir?

4. Podeu fer un dibuix bonic del curt.



➤ **ENGLISH:**

This week I send you an email. I hope you answer me. Send a real email with your answer to: feive.2020@gmail.com In your mail's subject write "**Activity 3rd + your name**".

Aquesta setmana us envio un correu electrònic. Espero que em contesteu. Enviam un correu real amb la teva resposta a: feive.2020@gmail.com . Al tema del correu posa:

"**Activity 4th + your name**" 

Canvia la meva informació (paraules subratllades) per la teva informació. No deixis res igual ☺

English activity 3rd_ Raquel S

feive.2020@gmail.com

English activity 3rd_ Raquel S

Hello!!

My name is Raquel. I am happy. I live in Barcelona. I like pandas, dolphins and gorillas. My school is Feliu i Vegués. I like English, Maths and Physical Education. I have English at 4 o'clock. Maths at nine o'clock. Physical Education at three o'clock.

My favourite foods are olives, tuna and sweet corn.

What about you? Explain things to me.

Kind regards,
Raquel

➤ **CONEXIÓ DEL MEDI:**

Hola nens i nenes! Com anem? Aquesta setmana ens centrarem en els **amfibis** l'últim grup que ens queda per veure dintre dels **animals vertebrats**.

RECORDA: Són vertebrats, tenen la pell fina i nua. Són ovípars (naixen dels ous). Són carnívors (S'alimenten d'insectes). Respiren per la pell i pels pulmons. En les primeres etapes de la vida viuen a l'aigua (tenen forma de larva), poc a poc el seu cos canvia i es semblen als seus pares (procés de **metamorfosi**)

- Podeu copiar el quadre **recorda** a la llibreta o a un full com vau fer amb els dels altres grups d'animals.
- A l'enllaç de sota podreu veure un vídeo on explica les característiques principals del amfibis.

<https://www.youtube.com/watch?v=P-92RX0XqCc>

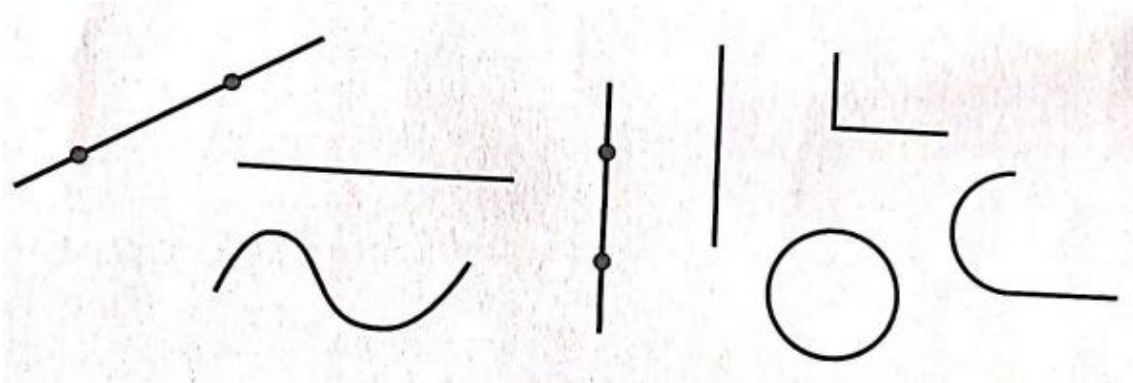


SEGMENTS I RECTES

Un segment és la part de recta compresa entre dos punts, que s'anomenen extrems del segment.

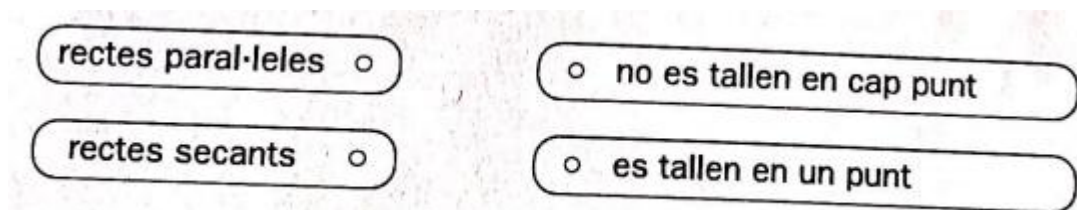
Les rectes, poden ser secants, si es tallen en un punt, o paral·leles, si no es tallen mai, encara que les perllonguem.

1. Encercla els segments.

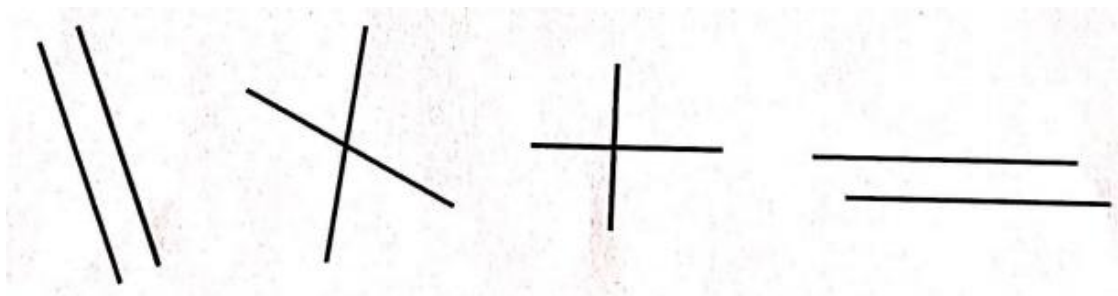


2. Què és un segment? Explica-ho.

3. Relaciona.



4. Ara, encercla de vermell les rectes secants, i de blau les paral·leles.



➤ **CATALÀ:**

El **context** d'una frase o d'una paraula són les altres frases o paraules que l'envolten i que ajuden a comprendre'n el significat.

1 Posa un títol a cada grup de paraules.

lleó
tigre
pantera
ós
girafa

palmera
alzina
faig
pi
castanyer

meló
préssec
taronja
poma
pera

2 Omple el quadre amb quatre paraules que formin part de cada grup.

Jocs	Verdures	Cos humà	Eines

3 Encercla, a cada grup, la paraula que no hi correspon.




- rentadora – rentaplats – llit – microones – forn
- cotxe – camió – autobús – fanal – furgoneta
- formiga – moto – mosca – mosquit – papallona
- jersei – samarreta – pantalons – mitjons – plat
- ampolla – llet – aigua – taronjada – llimonada
- bàsquet – futbol – sabates – gimnàstica – karate

Quan expliquem com es algú amb detall i en diem totes les característiques, estem fent una **descripció**. Les descripcions de persones expliquen com són, com van vestides, què els agrada fer...


1 Dibuixa la cara d'una nena petita amb les característiques següents:

- cara allargada i pigada
- nas petit
- boca petita
- llavis prims
- ulls verds
- orelles petites
- cabells rinxolats i rojos
- porta dues cues



2 Dibuixa la cara d'un senyor gran amb les característiques següents:

- cara rodona
- nas gros
- boca grossa i somrient
- llavis gruixuts
- ulls marrons
- orelles grosses
- cabells negres al costat i una mica calb
- ulleres rodones



➤ **CASTELLÀ:**

A continuación os dejamos un enlace que os dirigirá a una página para que leáis y recordéis el **cómic**.


<https://www.slideshare.net/fperezr/elementos-del-comic-1517434>

1. ¿Qué es la idea del cómic?

2. ¿Qué es una viñeta?

3. ¿Qué es un bocadillo? Dibújalo.

4. Lee este cómic.



5. Inventa una pequeña historieta de cuatro viñetas:
