

CICLE INICIAL : 2n

PROPOSTES SETMANALS

LLENGUA CATALANA

1) Llegeix els noms incomplets dels transports. Després de llegir-los escriu les vocals que hi falten.

- c__tx__ m__t__ tr__n
- c__m__ó __v__ó t__x__
- h__l__c__pt__r b__r__c__ b__c__cl__t__
- v__ix__ll a__t__b__s

2) Classifica els noms següents a la columna corresponent.

gat cadira maduixa Anna llapis Rosa formiga
Laia tren gall pedra Josep lleó Joan

PERSONES	ANIMALS	COSES

3) Llegeix el diàleg i completa'l amb les frases corresponents. No cal que el copies, pots fer-ho oralment.

Sí, jugo a tennis.

A quin equip?

Quin esport fas?

A) Hola, Pere! On vas?

B) Hola, Manel, vaig a entrenar.

A) _____

B) Jugo a futbol.

A) _____

B) Al de la meva escola.

A) I has d'entrenar molts dies?

B) No, només dimarts i dijous. I tu, fas algun esport?

A) _____

4) Si vols jugar un mica.... Fes clic a la imatge, i troba les parelles.




MATEMÀTIQUES

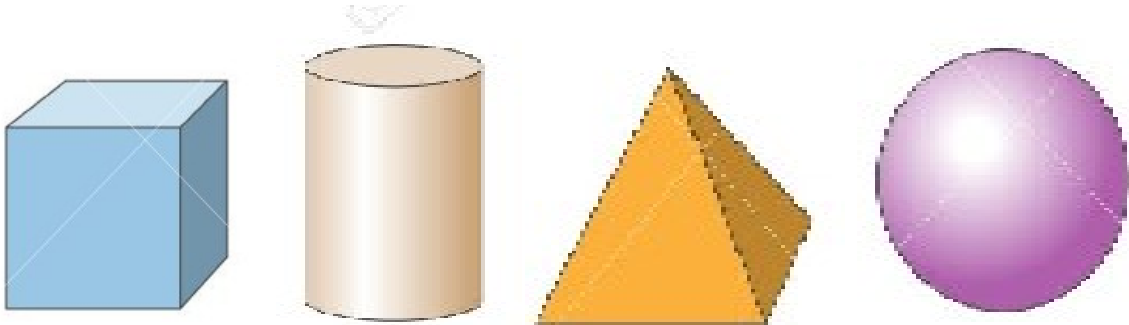
Aquesta setmana treballarem les figures geomètriques perquè ja sabem que us agraden molt.

1) Escriu el nom de cada figura.


TRIANGLE - RECTANGLE - QUADRAT - CERCLE



CUB - CILINDRE - ESFERA - PIRÀMIDE



2) Compta quants quadrats, triangles, cercles i rectangles hi ha en aquest dibuix:



3) Ara fes tu un dibuix i pinta'l on hi hagi:

- 9 cercles
- 15 triangles
- 10 quadrats
- 2 rectangles


Pinta el cercle de color groc.

Els triangles de color verd.

Els quadrats de color blau.

Els rectangles de color gris.

4) Aquí et deixo un enllaç perquè puguis practicar de manera divertida més activitats matemàtiques. Fes clic damunt de la imatge.



ELS ANIMALS VERTEBRATS

1) Aquest curs hem parlat molt sobre els animals. Llegeix la lectura i completa les frases.

Fes clic



Els **animals vertebrats** són animals que **tenen esquelet** amb ossos que ens permeten moure'ns i estar de peu. Aquest esquelet **està format** per la **columna vertebral** i el **crani**.

Hi ha 5 tipus d'animals vertebrats i són:

1. **Les aus:** tenen plomes i volen. Són ovípars, les seves cries neixen d'ous.

2. **Els mamífers:** alguns tenen pel i altres no, les seves cries neixen de la panxa de la mare, són vivípars. Exemples: elefant, tigre, gos...

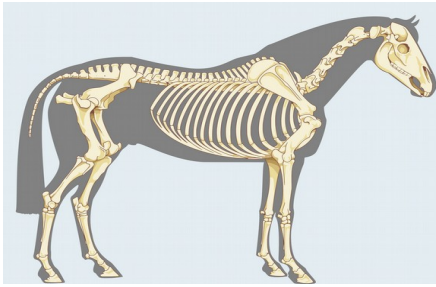
3. **Peixos:** tenen escates i naden. Són ovípars, les cries neixen d'ous.

4. **Amfibis:** Viuen prop de l'aigua, salten i naden i són ovípars, les seves cries neixen d'ous. Exemples: granota, salamandra...

5. **Rèptils:** Tenen la pell dura i aspra, són ovípars, les seves cries neixen d'ous. Exemples: tortuga, serp...

1. Els animals vertebrats tenen _____
2. L'esquelet està format per _____
3. Hi ha _____ tipus d'animals vertebrats.
4. Els animals vertebrats són _____

2) Pots practicar una mica més si fas CLIC en les imatges:



Ara, agafa un full i dibuixa:

- Una au
- Un mamífer
- Un peix
- Un amfibi
- Un rèptil

LLENGUA CASTELLANA

1) Completar con: el, la, los, las.

_____ ramas _____ bolígrafos _____ lápiz
_____ libretas _____ peces _____ caja
_____ ordenador _____ camas _____ armario


2) Ordena estas palabras y escribe las oraciones. Empieza por la letra mayúscula y termina con la que lleva el punto.

Hugo una manzana. come

Marta a una carta escribe Sofía.

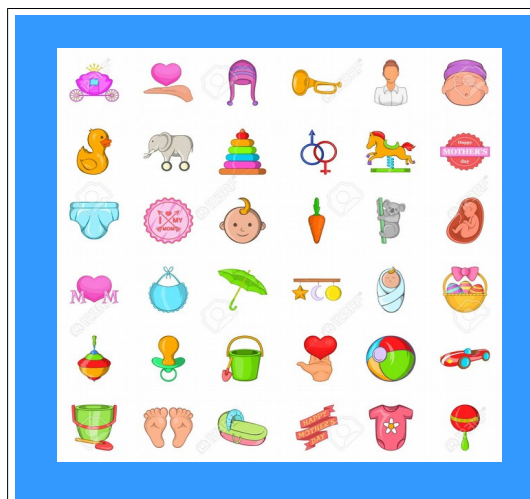
Pablo un tiene cuento nuevo.

3) Dibuja este dibujo i sigue las instrucciones para pintar-lo.



- 0 Pinta la miel de color amarillo.
1. Pinta el cesto de color marrón.
2. Dibuja una hormiguita subiendo por una de las hojas.
3. Pinta el cuerpo, las piernas y los brazos de la abeja de color amarillo.
4. Pinta de colores los pétalos de la flor.
5. Pinta de verde las hojas.
6. Pinta las gafas del color que te guste.
7. Dibuja un sol sonriente en la esquina de arriba junto a la flor.


3) Para que practiquéis vocabulario en castellano. **Haz clic en la imagen.**



ANGLÈS

HELLO!

1) Aquesta setmana anem a repassar les parts de la cara que hem apres!



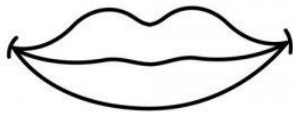
EYES



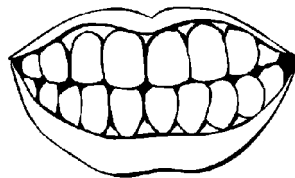
HAIR



EARS



MOUTH




TEETH



NOSE

2) Ara us animo a fer un dibuix d'un rabbit com aquest! És moooooolt fàcil, podeu fer click al link per veure com fer-ho a poc a poc!

<https://www.youtube.com/watch?v=u6hAPvVuv18>



3) Ja ho teniu?? Ara ho pintarem però no de qualsevol manera, us diré com. **Look at this!**

Aquest **rabbit** té:

Black **eyes**

Pink **ears**


Yellow **nose**

Blue **mouth**

Purple **teeth**

Brown **hair**

Enjoy it!!



I miss you!!