

## PROPOSTA 4

- LLENGUATGE VERBAL:

- CLICA PER FER UN REPÀS DE LES VOCALS AMB AQUEST JOC:

<https://clic.xtec.cat/projects/vocals2/jcllc.js/index.html>



### PARAULES AMB "E" / "O"

- ESCRIU "E" / "O" , PINTA EL DIBUIX I ESCRIU AL COSTAT LA PARAULA SENCERA:



TR\_\_N

• \_\_\_\_\_



S\_\_L

• \_\_\_\_\_



FL\_\_R







• \_\_\_\_\_









T\_\_L\_\_

• \_\_\_\_\_

- ORDENA LES LLETRES DE LES PARAULES I DESPRÉS ENCERCLA LES VOCALS:

					
OL S	S N A	D T I	C L O	U F M	C U S
SOL					

					
E N N	N U I	P U E	C L U	M E L	P T I

- **LLEGEIX I RELACIONA CADA PARAULA AMB LA SEVA IMATGE:**

✓ PRIMER, PRACTICA L'ALFABET: <https://youtu.be/uvrdezQwLhHc>



LLAPIS

GOMA

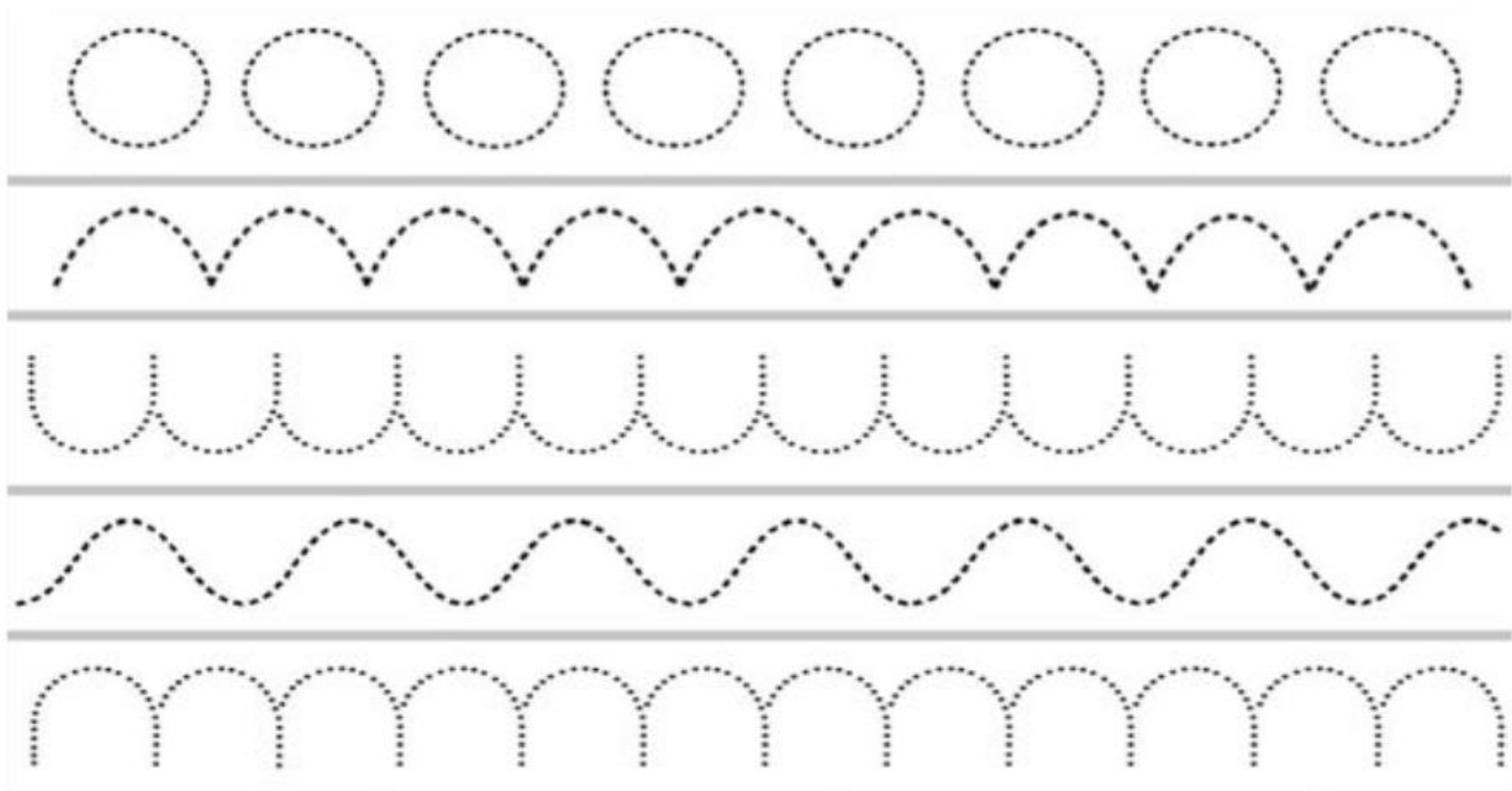
TAULA

CERES

CADIRA



- RESSEGUEIX POC A POC I SENSE SORTIR-TE. ÀNIMS!!

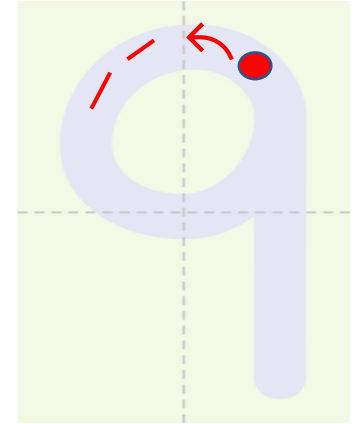


- **LLENGUATGE MATEMÀTIC:**

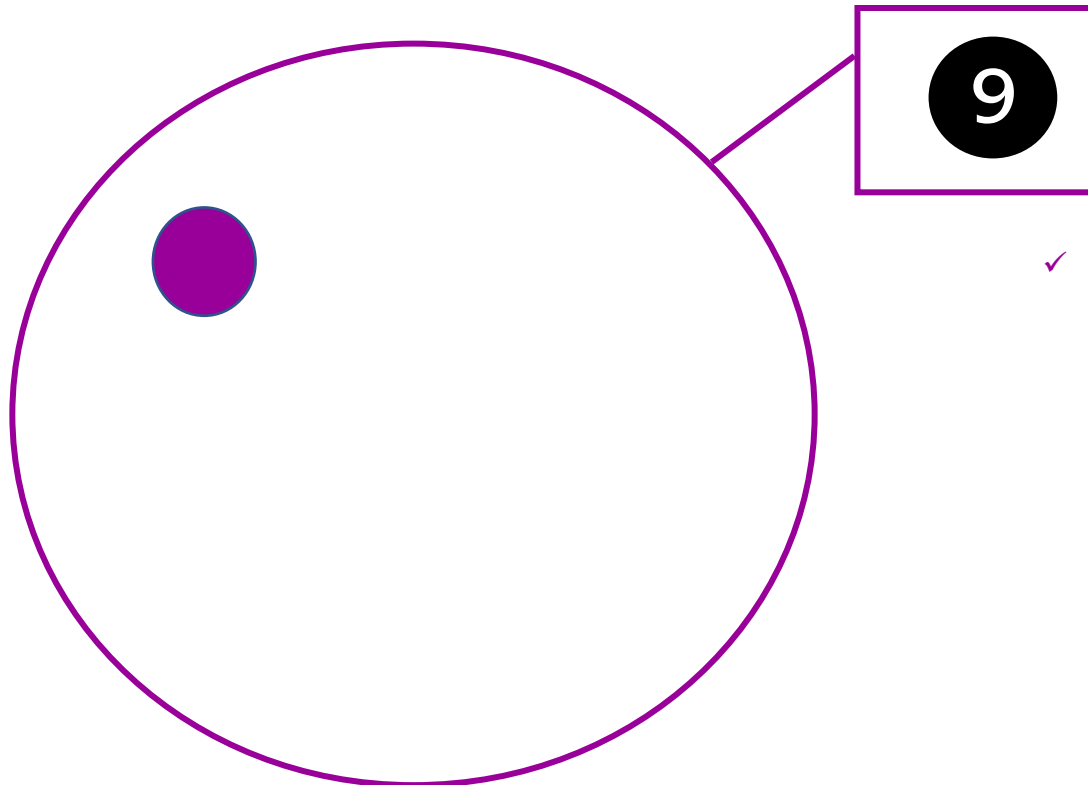
- **CLICA I COMPTA AMB AQUEST JOC:** <https://youtu.be/FWvbs2ZiFEg>



- **REPASSA EL NÚMERO , PRIMER AMB EL DIT I DESPRÉS AMB EL LLAPIS.**
- **RECORDA : COMENÇA EL TRAÇ EN EL PUNTET VERMELL!!!!!!**



- COMPTA ELS DITETS DE LA MÀ:

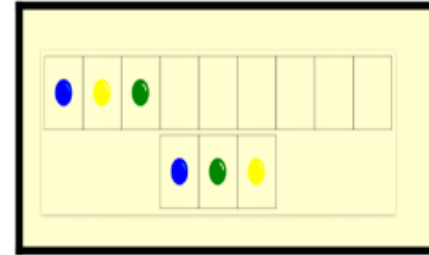


✓ DIBUIXA 9 BOLETES DINTRE DEL CONJUNT.

- **FEM SÈRIES:**

**FES SÈRIES DE 2, 3 I 4 ELEMENTS.**

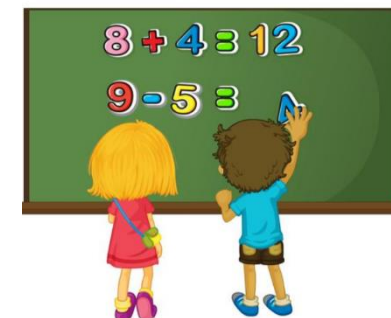
<https://clic.xtec.cat/projects/enserie/jclic.js/index.html>





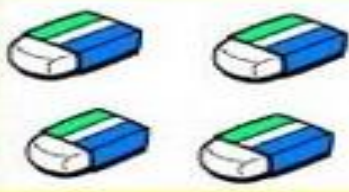







**CONTINUA LA SÈRIE:**



- PRACTICA LES SUMES TAL I COM HO FEM A CLASSE.
- FIXA'T EN EL MODEL. RECORDA COMPTAR BÉ!
- SEGUR QUE HO FAS MOLT BÉ!



	+		=	
	+		=	
	+		=	
	+		=	
	+		=	



- COMPTA QUANTES N'HI HA DE CADA, A POC A POC!



➤ QUANTES MEDUSES HI HA DE COLOR **VERMELL** ?

I **LILA**? I DE **GROGUES**? I DE **VERDES**?



➤ QUANTES FULLES HI HA DE CADA FORMA?

➤ S'HA AMAGAT UNA TORTUGA ENTREMIG DE LES FULLES...LA PODRÀS TROBAR?



- **LLENGUATGE PLÀSTIC I EXPERIMENTACIÓ:**

- **FEM UN DIBUIX DE LA PRIMAVERA**



AQUEST ÉS UN EXEMPLE PER TENIR UNA IDEA, PERÒ FEU SERVIR LA IMAGINACIÓ I SEGUR QUE EN FEU DE MOOOOOLT XULOS!!!



1

PRIMER, DIBUIXEM EN LLAPIS, I SI ENS EQUIVOQUEM, FEM SERVIR LA GOMA.



2

DESPRÉS, HO REPASSEM AMB RETOLADOR NEGRE O D'UN ALTRE COLOR QUE TINGUEM.





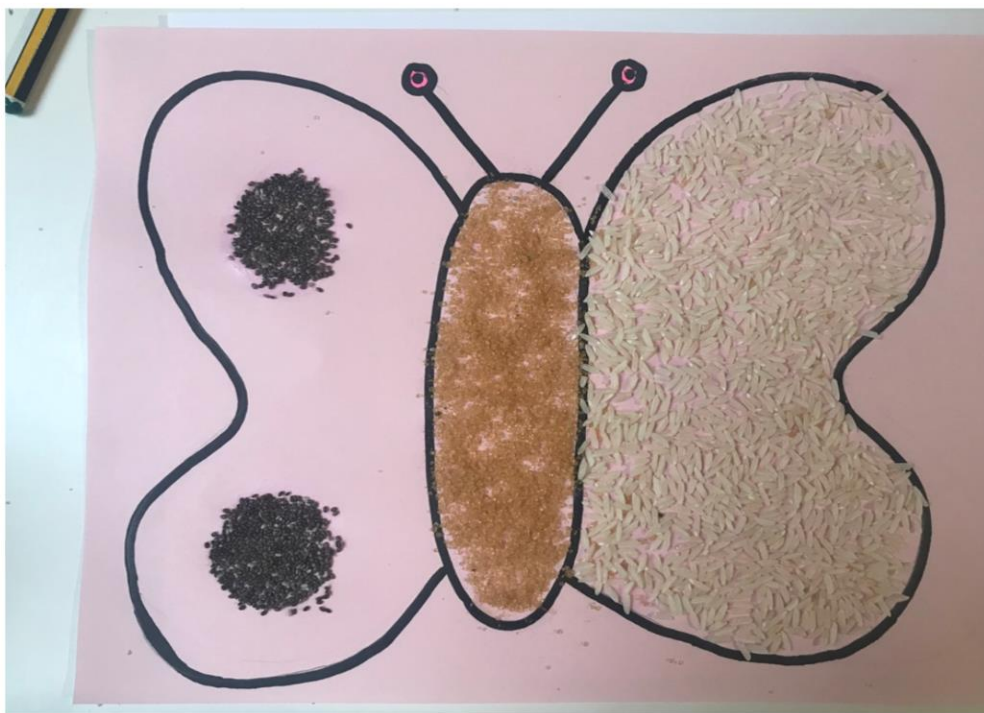

3

FINALMENT, PINTEM EL NOSTRE DIBUIX DE PRIMAVERA AMB ELS  
COLORS QUE TINGUEM.

- UN COLLAGE DE PAPALLONA



FAREM UN COLLAGE D'UNA PAPALLONA AMB ELEMENTS QUE TINGUEM PER CASA, COM FARINA, SUCRE O SAL, MACARRONS, ARRÒS, ETC...PRIMER DIBUIXAREM EN UN PAPER UNA PAPALLONA BEN BONICA I DESPRÉS, POSAREM PEGA I ANIREM ENGANXANT.





- **LLENGUA ANGLESÀ:**


HELLO EVERYBODY!!

AVUI ANEM A REPASSAR **THE WEATHER** AMB AQUESTA **SONG** QUE SEGUR QUE TOTS RECORDEU!!

<https://www.youtube.com/watch?v=XcW9Ct000yY&t=3s>




US ANIMO A MIRAR CADA DIA DE LA SETMANA QUIN **WEATHER** FA I LI DIEU A UN MEMBRE DE LA VOSTRA FAMILIA EL NOM EN ANGLÈS.





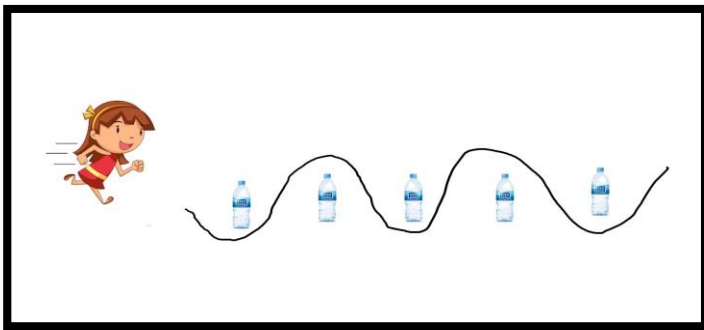
# JOC I MOVIMENT

- ENS DESPLAÇEM



FEM LA TOMBARELLA I LA CROQUETA.  
ALERTA, BUSQUEM UN LLOC TOU!!!!

- CIRCUIT



AMB AMPOLLES D'AIGUA PODEU FER UN CIRCUIT MOLT DIVERTIT.

- **BALLEM AMB LA DORA EXPLORADORA**



[https://youtu.be/IH\\_YXNY42SA](https://youtu.be/IH_YXNY42SA)

## **FLEXIBILITAT**



**JUGUEM A FER POSTURES DE IOGA**

- **RESPIRAR**



ARA TOCA RELAXAR-NOS, RESPIREM TRANQUIL. LAMENT 5 VEGADES.