

PROPOSTA 3

- **LLENGUATGE VERBAL:**

<https://youtu.be/-tTjrShUmZM>




UN COP JA HEM ESCOLTAT ATENTAMENT

“EL CONTE DE LA PRIMAVERA”, HEU DE RESPONDRE
LES SEGÜENTS PREGUNTES:

- **QUINS ANIMALS SURTEN AL CONTE?**



MARIETA



PORC



ABELLA



GOS



OCELL



PAPALLONA



CUC

- **QUINES IMATGES S'IDENTIFIQUEN AMB LA PRIMAVERA I QUINES NO? ESCRIU SI O **



- RELACIONEM CADA PARAULA AMB LA SEVA IMATGE:



PAPALLONA

CUC

ABELLA

ROSA


MARIETA

- **ESCRIBIM EN UN FULL AQUESTS NOMS DE COSES DE LA PRIMAVERA:**

ABELLA MARIETA ROSA CUC PAPALLONA

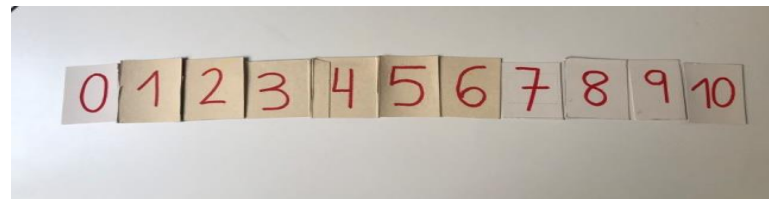
- ENCERCLEM LES **A** DE COLOR VERMELL I LES **O** DE COLOR BLAU.
- QUANTES N'HI HA DE CADA?

- **GRAFISME: RESSEGUEIX I PINTA EL DIBUIX.**

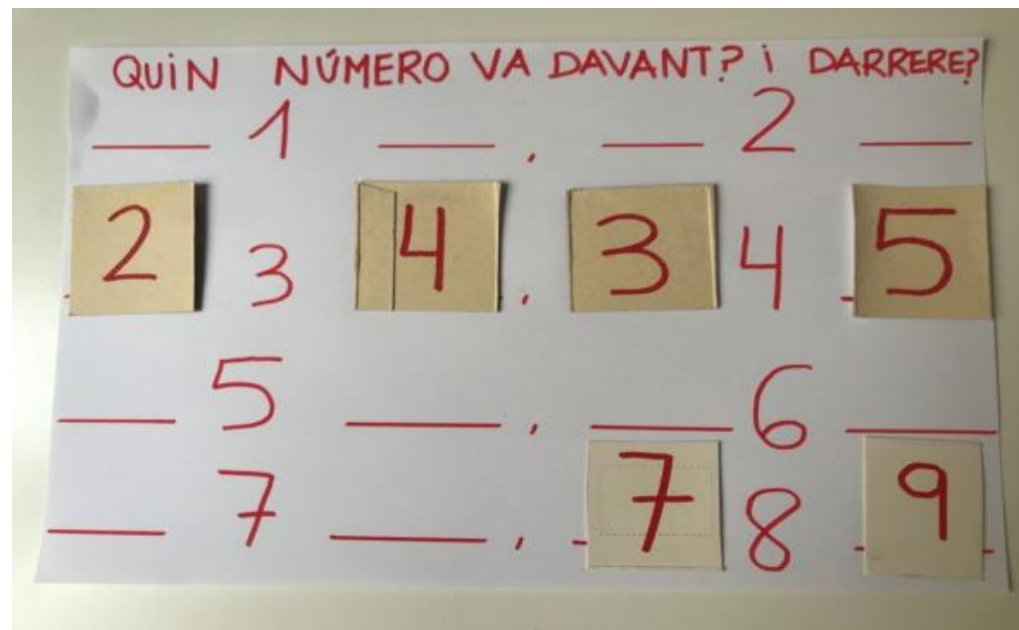


• LENGUATGE MATEMÀTIC:

- FEM UN REPÀS DE LA NUMERACIÓ : <https://youtu.be/7YJG9NZNOTA>
- ACTIVITAT MANIPULATIVA:
 - ✓ AMB ELS CARTELLETS QUE VAM FER LA SETMANA ANTERIOR, ARA JUGAREM A POSAR EL CARTELL AMB EL NÚMERO QUE VA DAVANT I DARRERA DE CADASCUN.
 - ✓ ESCRIVIU EN UN PAPER COM HEM FET NOSALTRES I...A REPASSAR!



DAVANT - DARRERE



- COMPTAR AMB AQUEST JOC ÉS MOT DIVERTIT:

<https://clic.xtec.cat/projects/comptar/jclic.js/index.html>



- RESOL ELS SEGÜENTS PROBLEMES, PENSA SENSE PRESSA! :

LA MARIA TÉ 4 LLAPIS. EL SAMUEL LI REGALA 3 MÉS.
QUANTS LLAPIS TÉ ARA LA MARIA?



MARIA



SAMUEL



LA MEVA BATA TÉ 5 BOTONS. M'HA CAIGUT 2.
QUANTS BOTONS EM QUEDARAN?



- FEM SUMES :

$$\begin{array}{r} 3 \dots \dots \\ + 2 \dots \dots \\ \hline 5 \end{array}$$

$$\begin{array}{r} 2 \\ + 4 \\ \hline \end{array}$$

$$\begin{array}{r} 5 \\ + 0 \\ \hline \end{array}$$

$$\begin{array}{r} 0 \\ + 7 \\ \hline \end{array}$$

$$\begin{array}{r} 1 \\ + 4 \\ \hline \end{array}$$

$$\begin{array}{r} 2 \\ + 6 \\ \hline \end{array}$$

$$\begin{array}{r} 3 \\ + 3 \\ \hline \end{array}$$

$$\begin{array}{r} 1 \\ + 6 \\ \hline \end{array}$$

$$\begin{array}{r} 2 \\ + 5 \\ \hline \end{array}$$

COMPTA QUANTS N'HI HA



- **LLENGUA ANGLESA:**

HELLO!!

AQUESTA SETMANA US DEIXO EL NOM D'UNA APLICACIÓ QUE PODEU DESCARREGAR DE MANERA GRATUITA EN EL MÒBIL O TABLET, JA SIGUI ANDROID (PLAY STORE) O IOS (APP STORE). AIXÍ PODREU JUGAR ALHORA QUE APRENEU UNA MICA D'ANGLÈS!

EL NOM QUE HEU D'ESCRIURE PER BUSCAR-LA ÉS AQUEST:

ASTROKIDS ENGLISH. INGLÉS PARA NIÑOS GRATIS

MISS YOU!!

KISSES AND HUGS :)

- **EXPERIMENTACIÓ / PLÀSTICA:**

- **FEM UNA ABELLA!**



MATERIALS:




CAPSA/CAPSES BUÏDES DE CARTRÓ, TISORES, LLAPIS, GOMA, COLOR GROC, RETOLADOR NEGRE, 2 TROCETS DE LLANA O CORDILL. 2 OBJECTES PER FER 2 RODONES: UNA MÉS GRAN QUE L'ALTRA. PER ENGANXAR: PEGAMENT, CINTA ADHESIVA O GRAPES. PER FER ELS ULLS DE L'ABELLA: O ELS DIBUIXEM O ELS FEM AMB CARTOLINA, PAPER O PLASTILINA.

EP! SI NO TENIU COLA NO PATIU, AMB L'AJUDA DELS PARES I MARES EN FEM EN UN MOMENT: POSEM SUCRE, FARINA I UNA MICA D'AIGUA EN UNA OLLA, CUINEM A FOC MIG FINS QUE ES CONVERTEIXI EN UNA MASSA ESPESA, TIREM UN RAIG DE VINAGRE I HO DEIXEM REFREDAR I JA EN TINDREM!



COM HO FEM?

1. DESFEM LA/LES CAPSA/ES I DIBUIXEM AMB EL LLAPIS UNA ALA DE L'ABELLA I LA RETALLEM.
2. UN COP RETALLADA LA RESSEGUIM PER FER-NE UNA ALTRA EXACTAMENT IGUAL.
3. DIBUIXEM UN CERCLE I DESPRÉS, UN ALTRE DE MÉS PETIT I ELS RETALLEM AMB MOLTA CURA.
4. PINTEM AMB UN COLOR O PLASTIDECOR GROC ELS DOS CERCLES. AL MÉS GRAN LI FEM UNES RATLLES NEGRES AMB EL RETOLADOR.
5. FEM ELS ULLS I LA BOCA AL CERCLE PETIT I HO ENGANXEM TOT.
6. ENS QUEDADÀ UNA ABELLA XULÍSSIMA. ARA NOMÉS FALTA ENGANXAR-LI LES ANTENES.



- **ELS PETITS CUINERS!!!!**

- **FEM GALETES!**



NECESSITO: 2 PLÀTANS COM MÉS MADURS MILLOR, ½ GOT DE FLOCS D'AVENA, CANYELLA SI VOLEM.

COM HO FAIG?:

1. POSO ELS PLÀTANS EN UN BOL O PLAT I ELS AIXAFO BÉ AMB UNA FORQUILLA. HI TIRO L'AVENA I LA CANYELLA I HO BARREJO TOT BÉ.
2. FAIG BOLETES AMB LA MASSA I LES POSO A SOBRE D'UN PAPER PEL FORN O PAPER DE PLATA I APLANO LES BOLETES.
3. ELS PARES HO POSEN AL FORN 20 MINUTS A 220 W.
4. QUAN ES REFREDIN JA ME LES PUC MENJAR. ESTAN BONÍSSIMES!



JOC I MOVIMENT

- CURSA

MATERIAL: CULLERA, OU O PATATA



POSEU-VOS UNA CULLERA A LA BOCA I UNA PATATA PETITA O UN OU DUR A SOBRE D'AQUESTA. DECIDIU QUIN SERÀ EL RECORREGUT. HEU D'ARRIBAR AL FINAL SENSE QUE ES CAIGUI!

- JOC DE LES ESTATUES

PER TAL DE MOURE UNA MICA EL COS PODEU FER EL JOC DE LES ESTÀTUES EN FAMÍLIA. POSEU UNA MÚSICA I MOVEU TOT EL COS REALITZANT DIFERENTS MOVIMENTS AL RITME DE LA MÚSICA, QUAN AQUESTA PARI US HEU DE QUEDAR COMPLETAMENT QUIETS COM ESTÀTUES. SI ALGÚ DURANT LA PAUSA DE LA MÚSICA NO HA ACONSEGUIT ESTAR COMPLETAMENT QUIET HAURÀ DE PAGAR UNA PENYORA ESTABLERTA ABANS DE COMENÇAR.

• PUNTERIA



• MOVEM EL COS



REPETEIX 10 VEGADES ELS EXERCICIS CAP A L'ESQUERRA I 10 CAP A LA DRETA.

- TORNEM A LA CALMA

ARA HEU D'APRENDRE LA POSICIÓ D'AQUEST ANIMALS DEL MAR

<https://www.youtube.com/watch?v=LOYxOzMUgAY>

ESPERO QUE US RELAXEU EN LES PROFUNDITATS DEL MAR, BON VIATGE.

