

## TERCERA PROPOSTA

- **LLENGUATGE VERBAL I ESCRIT:**

### BON DIA A TOTHOM!


EN AQUEST VÍDEO LA PATRI US PROPOSA FER EL BON DIA DES DE CASA!!!

US ANIMEU?

[https://youtu.be/5DJ\\_Nhxt8HU](https://youtu.be/5DJ_Nhxt8HU)



OBSERVA LA IMATGE I EXPLICA QUÈ VEUS



PREGUNTES QUE ENS PODEN AJUDAR:

ON SÓN?

ESTAN CONTENTS?

QUINS COLORS VEUS?

QUI HI HA?

QUÈ FAN?

QUINS DIBUIXOS VEUS A LA IMATGE? RESSEGUEIX ELS SEUS NOMS



PILOTA



GAT



NENA



ÀNEC



LLAPIS

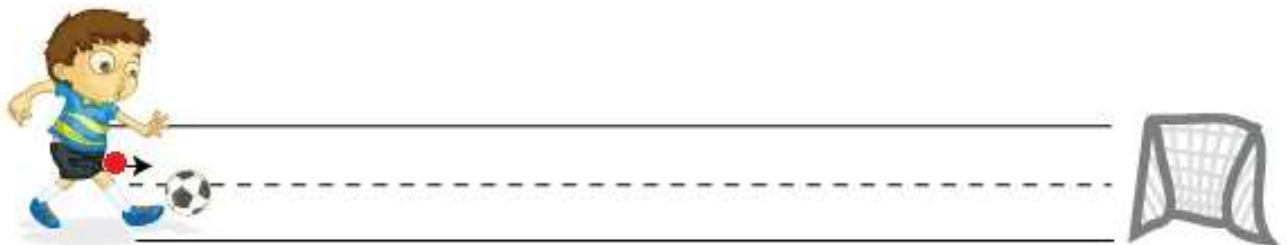


**DIBUIXA EL QUE MÉS T'AGRADA FER A CASA.  
DESPRÉS EXPLICA-HO**

A large empty rectangular box with a black border, intended for the child to draw and write their response to the prompt.

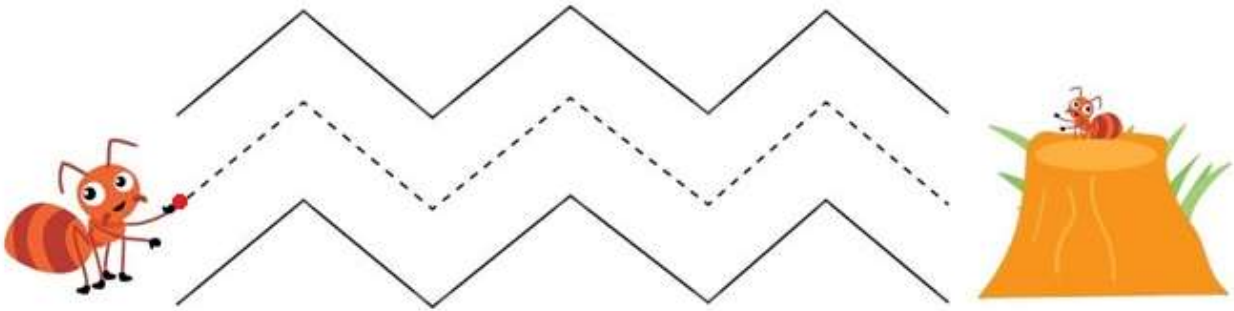
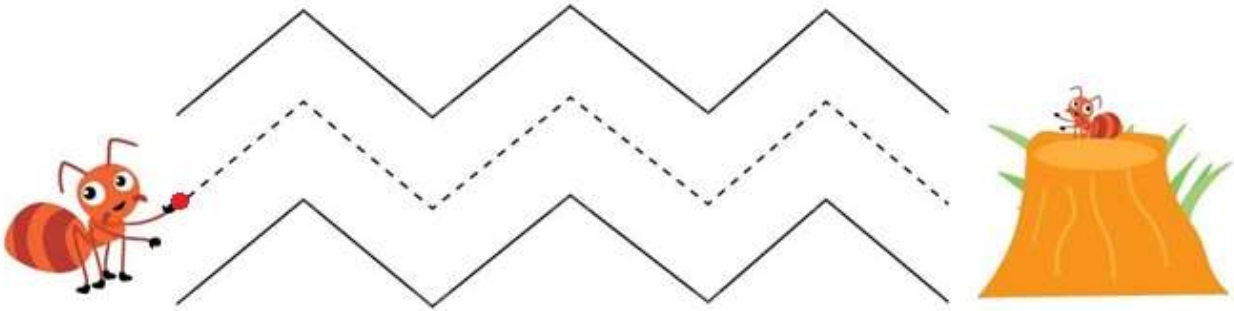
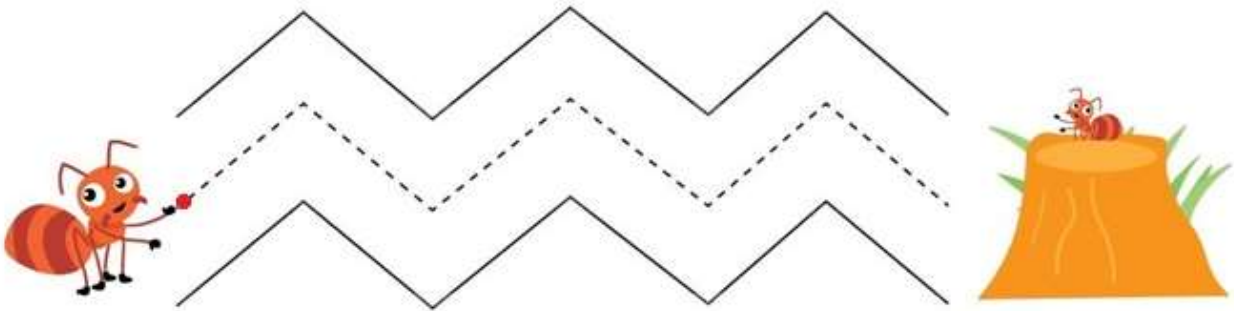
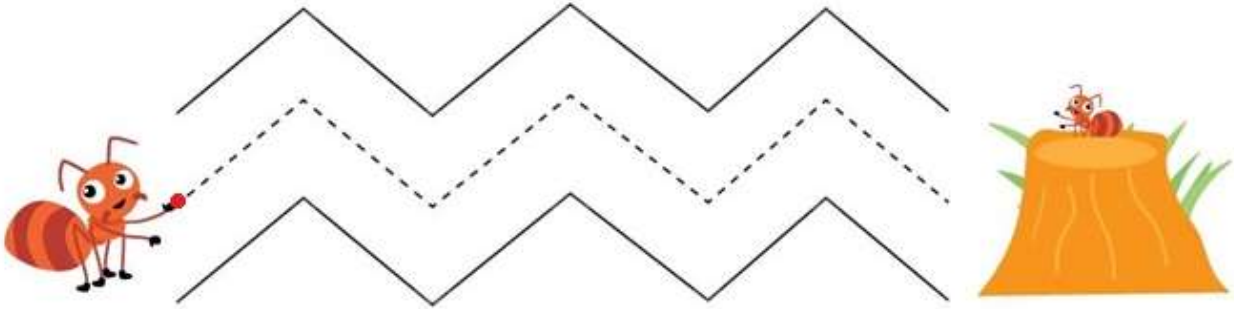
## RESSEGUEIX EL CAMÍ I AJUDA AL NEN A MARCAR UN GOL

RECORDA QUE HEM DE COMENÇAR A FER LA LÍNIA ON ESTÀ EL PUNT I ANAR RESSEGUINT POC A POC.




## AJUDA A LA FORMIGA ARRIBAR FINS LA SEVA FILLA

RECORDA QUE HEM DE COMENÇAR A FER LA LÍNIA ON ESTÀ EL PUNT I ANAR RESSEGUINT POC A POC.




- LLENGUATGE MATEMÀTIC

COMPTA QUANTS N'HI HA I ENCERCLA EL NOMBRE

|   |   |   |
|---|---|---|
|  |   |   |
| 2   | 3 | 1 |


|   |   |   |
|---|---|---|
|  |   |   |
| 3   | 1 | 2 |

|  |   |   |
|--|---|---|
|  |   |   |
| 1  | 2 | 3 |

|  |   |   |
|--|---|---|
|  |   |   |
| 3  | 2 | 1 |

|   |   |   |
|---|---|---|
|  |   |   |
| 2   | 4 | 1 |

# RESSEGUEIX LA GRAFIA DEL NÚMERO 2



- ARA QUE JA HAS PRACTICAT PROBA A FER EL 2 SENSE PUNTETS





## TROBA LA SILUETA DE CADA OBJECTE

EN UN FULL O SOBRE UN CARTRÓ DIBUIXEM LA SILUETA D'ALGUNS OBJECTES I HEM DE TROBAR L' OBJECTE QUE CORRESPONGUI A LA SEVA SILUETA I ENCAIXAR-LO COM SI FOS UN PUZZLE.



ENCERCLA ELS OBJECTES QUE TENEN FORMA DE CERCLE



- **EXPERIMENTACIÓ**

## **FEM AMPOLLES SENSORIALS!**

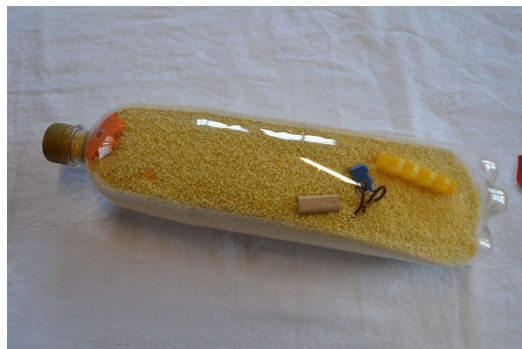

### NECESSITES:

- UNA AMPOLLA DE PLÀSTIC O POT TRANSPARENT AMB TAPA.
- DIFERENTS MATERIALS I OBJECTES PETITS QUE TINGUIS PER CASA: BOTONS DE COLORS, ARRÒS, CUSCÚS, CIGRONS, MONGETES SEQUES, GOMETES DE CUA DE COLORS,... S'HI POT POSAR EL QUE VULGUIS!
- LA POTS FER AMB AIGUA O SENSE.

### ELABORACIÓ:

1. PENSA PRIMER QUÈ VOLS POSAR A L'AMPOLLA. ET PODEN DONAR IDEES TAMBÉ ELS PAPAS I/O GERMANS/ES.
2. BUSCA PER CASA TOT EL MATERIAL QUE VULGUIS POSAR DINS L'AMPOLLA.
3. MANS A L'OBRA! POSA'LS TOTS A DINS I TANCA L'AMPOLLA BÉ AMB EL TAP. ARA QUE JA LA TENS A PUNT, LA POTS SACSEJAR I VEURE QUÈ PASSA.

TAMBÉ LI POTS POSAR AIGUA O TAMBÉ PER FER-LO MÉS DIVERTIT POTS AMAGAR COSES DINS DE L'AMPOLLA. JO HE POSAT GOMETES DE CUA DE COLORS I AIGUA. I TU?





# JOC I MOVIMENT

## FEM PUNTERIA

ES TRACTA DE ENCISTELLAR UNA PILOTA PETITA DE JOC DE RAQUETES, TAMBÉ PODEU JUGAR AMB UNA BOLA FETA DE PAPER DIARI O DE PAPER D'ALUMINI,...) I ENCISTELLAR-LA DINS DE CADA GOT O RECIPIENT DE PLÀSTIC.

HO PODEU FER AMB LES MANS I TAMBÉ HO PODEU PROVAR DE FER BUFRANT EN UN TUB DE PAPER DE WATER I FER QUE ARRIBI LA BOLA DINS DEL RECIPIENT.



## MOU L' ESQUELET!!!

1. CANTA JUEGO - SOY UNA TAZA

<https://www.youtube.com/watch?v=cgEnBkmcuQ>



2. ZUMBA KIDS – MINIONS PAPAYA DANCE

[https://www.youtube.com/watch?v=-](https://www.youtube.com/watch?v=-XeuNvwVECs)

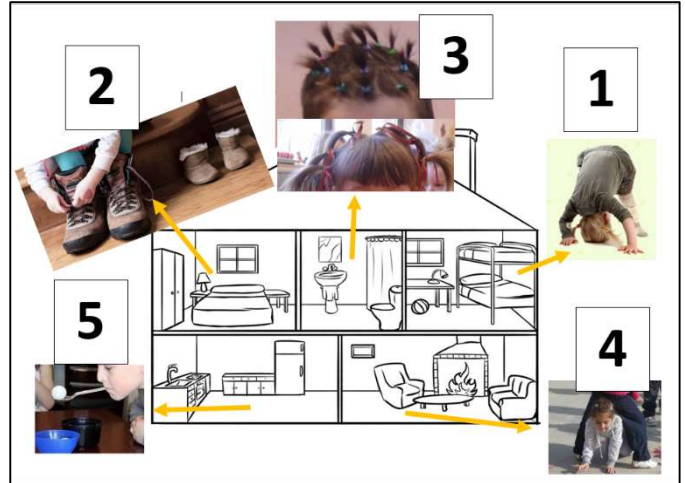
[XeuNvwVECs](https://www.youtube.com/watch?v=-XeuNvwVECs)



## LA GINKANA DELS DISBARATS

PREPARATS/ES PER FER UNA GINKANA MOLT DIVERTIDA AMB LA SUSANA?

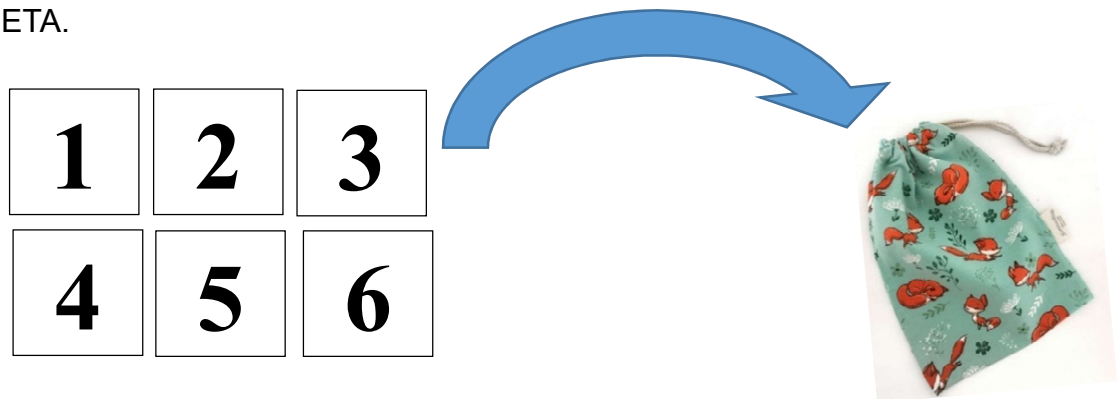
<https://youtu.be/PwVSwuhGLr4>



## IOGA

UN PROPOSEM FER UNA MICA DE IOGA PER ESTIRAR EL VOSTRE COS A PARTIR D'AQUEST JOC:

FER 6 TROSSOS DE PAPER I ESCRIU A CADA PAPER ELS NÚMEROS DE L'1 AL 6. DESPRÉS, FIQUEU-LOS DINS D'UNA BOSSETA.



ARA, AGAFEU UN PAPER A L'ATZAR, I MIREU A LA SEGÜENT IMATGE QUINA POSTURA HEU DE FER.

PER EXEMPLE SI EM SURT EL NÚMERO 4, HAURÉ DE FER LA POSTURA QUÈ HI HAA SOTA DEL 4.

