

---

# FEINA SETMANAL AMPARO DEL 20/04 AL 26/04

---

COPIA LES RESPOSTES EN UN FULL. AQUESTS FULLS S'ENTREGARAN  
QUAN COMENCEM LES CLASSES



## LLENGUA CATALANA

Observa les imatges i escriu en un full sols les respostes correctes:

	<ul style="list-style-type: none"><li>• Està en la platja</li><li>• Té un barret</li><li>• Està fent un ninot amb sorra</li><li>• Està fent un ninot amb neu</li></ul>
	<ul style="list-style-type: none"><li>• Té unes tisores</li><li>• Està pintant</li><li>• Està trist</li><li>• Ha retallat una estrella</li></ul>
	<ul style="list-style-type: none"><li>• Té un barret de Pare Noel</li><li>• Porta un jersei verd</li><li>• Escriu una carta a l'ordinador</li><li>• Porta un barret de Batman</li></ul>
	<ul style="list-style-type: none"><li>• Té un abric</li><li>• Està dins l'aigua</li><li>• Està gitada al llit</li><li>• Té dos llaços blaus</li></ul>
	<ul style="list-style-type: none"><li>• Està pintant amb retoladors</li><li>• Ha pintat de vermell la caseta</li><li>• El teulat de la casa és de color blau</li><li>• Té una camiseta blanca</li></ul>
	<ul style="list-style-type: none"><li>• La nena rema</li><li>• El gos està dins de la barca i la nena fora</li><li>• Està navegant per l'aigua</li><li>• En la barca va un gos i un nen</li></ul>

Escriu l'article masculí o femení corresponent als espais en blanc:

**Recorda:**

Escrivim: **El** quan parlem de noms masculins (xic)

Escrivim **La** quan parlem de noms femenins (xica)

Així escriurem **la** bicicleta, **la** goma, **la** pissarra,...

Però escriurem **el** llapis, **el** cotxe, **el** retolador,...

**Recorda també que si comencen per vocal (a, e, i, o, u o h) escriurem l'...**

**Per exemple: l'oli, l'avi, l'ala, l'hospital, l'ham**

Ara prova tu. Escriu "el" o "la" on pertoca:

_____ cadira	_____ nena	_____ amic	_____ pop
_____ nen	_____ gos	_____ amiga	_____ lleó
_____ drac	_____ princesa	_____ reina	_____ mestra
_____ peix	_____ arbre	_____ caixa	_____ llit
_____ armari	_____ taula	_____ bolígraf	_____ carta
_____ ordinador	_____ pilota	_____ poma	_____ plàtan
_____ boca	_____ orella	_____ ull	_____ nas
_____ camió	_____ avió	_____ moto	_____ barco

Classifica els noms següents a la columna corresponent

gat	cadira	maduixa	Anna	llapis	Rosa	formiga
Laia	tren	gall	pedra	Josep	lleó	Joan

PERSONES	ANIMALS	COSES


## MATEMÀTIQUES

Data 13/04/2020 al 19/04/2020


RECORDA:

Observa i completa:







$$\textcircled{10} = \underline{\quad} + \underline{8}$$




$$\textcircled{10} = \underline{4} + \underline{\quad}$$




$$\textcircled{10} = \underline{\quad} + \underline{\quad}$$



$$\textcircled{10} = \underline{\quad} + \underline{\quad}$$



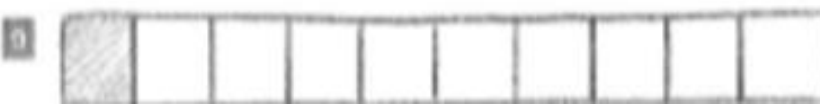
$$\textcircled{10} = \underline{\quad} + \underline{\quad}$$



$$\textcircled{10} = \underline{0} + \underline{\quad}$$



$$\textcircled{10} = \underline{\quad} + \underline{\quad}$$



$$\textcircled{10} = \underline{\quad} + \underline{\quad}$$

Completa i suma

**Recorda:** Busquem els números que sumen 10 i després sumem el que queda pendent:

$$\begin{array}{c} 4 + 6 + 3 \\ \swarrow \quad \searrow \\ \boxed{10} + 3 = 13 \end{array}$$

Ara prova tu:

$$\begin{array}{c} \mathbf{1} \quad 3 + 7 + 2 \\ \swarrow \quad \searrow \\ \boxed{10} + 2 = \boxed{12} \end{array}$$

$$\begin{array}{c} \mathbf{2} \quad 4 + 6 + 8 \\ \swarrow \quad \searrow \\ \boxed{10} + \underline{\quad} = \boxed{\quad} \end{array}$$

$$\begin{array}{c} \mathbf{3} \quad 5 + 5 + 4 \\ \swarrow \quad \searrow \\ \boxed{\quad} + \underline{\quad} = \boxed{\quad} \end{array}$$

$$\begin{array}{c} \mathbf{4} \quad 3 + 8 + 2 \\ \quad \quad \swarrow \quad \searrow \\ 3 + \boxed{\quad} = \boxed{\quad} \end{array}$$

$$\begin{array}{c} \mathbf{5} \quad 1 + 9 + 7 \\ \swarrow \quad \searrow \\ \boxed{\quad} + \underline{\quad} = \boxed{\quad} \end{array}$$

$$\begin{array}{c} \mathbf{6} \quad 1 + 7 + 3 \\ \quad \quad \swarrow \quad \searrow \\ \underline{\quad} + \boxed{\quad} = \boxed{\quad} \end{array}$$

$$\begin{array}{c} \mathbf{7} \quad 5 + 2 + 8 \\ \quad \quad \swarrow \quad \searrow \\ \underline{\quad} + \boxed{\quad} = \boxed{\quad} \end{array}$$

$$\begin{array}{c} \mathbf{8} \quad 6 + 4 + 6 \\ \swarrow \quad \searrow \\ \boxed{\quad} + \underline{\quad} = \boxed{\quad} \end{array}$$

---

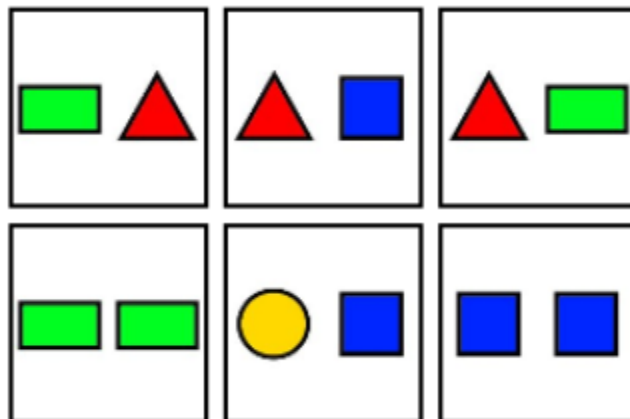
9 9 + 9 + 1  
\_ +  =

---

10 4 + 8 + 2  
\_ +  =


JUQUEM AMB PUZZLES.

Arrossega les figures i col·loca-les on toca. Clica a la imatge:



## HELLO!

1) Aquesta setmana anem a repassar les parts de la cara que hem apres!



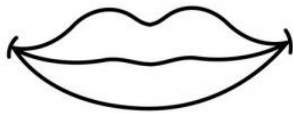
EYES



HAIR



EARS



MOUTH



TEETH



NOSE

2) Ara us animo a fer un dibuix d'un rabbit com aquest! És moooooolt fàcil, podeu fer click al link per veure com fer-ho a poc a poc!

<https://www.youtube.com/watch?v=u6hAPvVuv18>