

CICLE MITJÀ 3r

PROPOSTES SETMANALS

Hola nois i noies!! Una setmana més us deixem els deures. Recordeu que si teniu algun dubte ens podeu escriure.

Molts petons i abraçades!

➤ PLÀSTICA

Voleu crear jocs amb material reciclat? Doncs a continuació us deixem algunes propostes!

Bitlles amb ampolles



Jocs de punteria



Penseu quin material teniu per casa per poder-lo utilitzar i deixeu anar la vostra imaginació! Segur que surten jocs súper originals i divertits per jugar amb els germans, pares, avis... les persones amb les que esteu a casa!



➤ MATEMÀTIQUES

1. Fes servir tres d'aquests nombres cada vegada:



a. Construeix el nombre parell més gran.

b. Construeix el nombre senar més gran.

c. Construeix el nombre parell més petit.

d. Construeix el nombre senar més petit.

e. Construeix el nombre parell que sigui més a prop de 444.

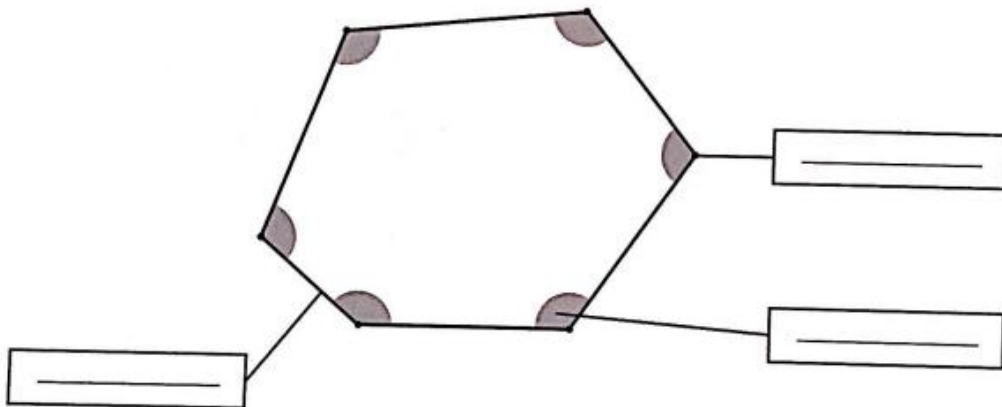
f. Construeix el nombre senar que sigui més a prop de 300.

2. Polígons

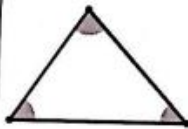



Recorda

- Els elements dels polígons són: costats, vèrtexs i angles.
- Segons el nombre de costats, els polígons poden ser: triangles, si tenen 3 costats; quadrilàters, si en tenen 4; pentàgons, si en tenen 5; o hexàgons, si en tenen 6.

3. Observa aquest polígon i escriu **costat**, **vèrtex** i **angle** on correspongui.



4. Observa els polígons i completa la taula:

				
Nombre de costats				
Nombre de vèrtexs				
Nombre d'angles				
Nom				

5. Us deixem un enllaç que us porta a una web per fer alguns problemes online.

<https://clic.xtec.cat/projects/quinzet/jclic.js/index.html>

6. Col·loca els nombres i resta.

$6.749 - 346$	$768 - 345$	$9.786 - 2.453$
$815 - 497$	$3.609 - 208$	$828 - 319$

➤ CATALÀ

El **signe d'interrogació** és un signe de puntuació que s'escriu "?". Es fa servir per a fer notar que la frase a llegir és una pregunta.

El **signe d'exclamació** és un signe de puntuació que es representa "!". També es coneix com a signe d'admiració. L'utilitzem per indicar una emoció forta.

1 Llegeix les frases atentament i després escriu al costat:

E: si la frase és enunciativa.

Ex: si la frase és exclamativa.

I: si la frase és interrogativa.

Bon dia!	
Què vols?	
Jugar és divertit.	
Quants anys tens?	
Menjarem patates fregides.	
Quin mal!	
M'agrada la xocolata.	
Què fas?	
Oh, que bonic!	
Diumenge anirem al cine.	
Com estàs?	
Corre, vine!	
Llegeixo un llibre de contes.	



2 Relaciona.

- | | |
|---|--|
| Les frases enunciatives, <input type="checkbox"/> | <input type="checkbox"/> les fem servir quan preguntem. |
| Les frases interrogatives, <input type="checkbox"/> | <input type="checkbox"/> les fem servir quan expressem por, alegria, insatisfacció o pena. |
| Les frases exclamatives, <input type="checkbox"/> | <input type="checkbox"/> les fem servir quan expliquem coses. |

LECTURA

Què has de tenir en compte quan surtis de casa?

Aquestes són les normes que hauràs de complir cada cop que surtis al carrer. És molt important seguir-les per evitar que el coronavirus s'escampi!

Qui pot sortir?

Pots sortir al carrer si tens menys de 14 anys. Has d'anar sempre amb un adult que visqui amb tu. No podràs sortir si tens el coronavirus o convius amb algú que el tingui.

Quan es pot sortir?

Pots sortir un cop al dia, entre les nou de matí i les nou del vespre. Les sortides han de durar una hora com a molt.

Què s'hi pot fer, al carrer?

Pots passejar pels carrers, parcs i jardins que hi ha a prop de casa teva. També pots córrer, jugar o fer exercici. Si vols, pots portar les teves joguines, el patinet o la bici. El que no podràs fer és jugar als parcs infantils ni a instal·lacions esportives.

Es pot jugar amb els amics o les amigues?

No pots quedar amb els amics ni jugar amb altres nens al parc. Si et trobes un amic, us podreu saludar un moment, però no us podreu acostar a menys de dos metres.

I els avis? Es poden visitar?

No pots anar a casa dels avis o d'altres familiars, ni a jugar a casa dels amics i les amigues.

Cal portar mascareta i guants?

La mascareta és recomanable, però els guants no són necessaris. Això sí: és molt important que et rentis bé les mans abans de sortir de casa i quan hi tornis. Al carrer, no t'has de tocar els ulls, el nas i la boca.

1. Resumeix, amb les teves paraules, quines normes has de seguir quan surtis al carrer.

2. Pots portar joguines al parc i compartir-les amb els amics i les amigues?

3. Per què creus que no es pot anar als parcs infantils ni a les instal·lacions esportives?

4. Pots aprofitar la sortida per anar a casa dels avis? Per què diries que ho han decidit així?

5. Quines mesures d'higiene s'han de seguir abans, durant i després de les sortides?

6. Et semblen bé, totes aquestes normes? Explica per què.

7. Si els nens i les nenes no compleixen aquestes normes, què podria passar?

➤ EDUCACIÓ FÍSICA

Cliqueu a les imatges!!

- 2 JOCS AMB MATERIAL RECICLAT



➤ **CASTELLANO**

Antes de empezar con las actividades, os dejamos un link que os llevará a la lectura de la norma -mp o -mb y algunos ejemplos de palabras:

<https://www.ejemplos.co/palabras-con-mp-y-mb/>

1. Completa estas palabras con mp o mb.

- ca___anilla
- colu___io
- a___ulancia
- tu___ona
- lá___ara
- ca___amento
- bo___illa
- tó___ola

2. Observa e inventa una pregunta.



3. Escribe los signos que faltan en esta exclamación.




Qué bicicleta tan bonita

4. Sustituye los dibujos por palabras y copia.

- Pedro ha perdido su  y sus 

- En el zoo hay un  y una 

- La paella tiene 

- Me gustan las pipas de 

Os adjuntamos un par de links que os llevaran a unas actividades para practicar el uso de -mp y -mb.

<https://aprenderespanol.org/ejercicios/gramatica/ortografia/palabras-mp-1>

<https://aprenderespanol.org/ejercicios/gramatica/ortografia/palabras-mp-2>

<https://sites.google.com/site/laclasedetercerb/home/mi-rincon-de-castellano/elsonido-r-fuerte/palabras-con-mp-y-mb>

➤ MÚSICA

Cliqueu a les imatges!!

- WE ARE THE WORLD



- MÚSICA I BAL... DURANT EL CONFINAMENT



Espero que us agradi. Podeu "composar" música d'una manera divertida. Als grans els hi proposo enregistrar la composició en mp3 i enviar-la a l'Escola per fer un llistat d'èxits del "cole". ANIMEU-VOS!!!



➤ ENGLISH

This week we are going to remember **Unit 1. Animals in danger.**
Aquesta setmana anem a recordar la Unitat 1. Animals en perill.

Unit 1 I like animals

Lesson 1 Vocabulary

Lesson 2 Song, Grammar & Communication

ANIMALS IN DANGER

1 a gorilla 2 a hippo 3 a dolphin 4 a seal 5 a tortoise 6 a whale 7 a tiger 8 a panda

1 Lots of animals are in danger.
Tigers, hippos, tortoises, too!
In savannahs, they're in danger.
Let's save them. Me and you!
Chorus
Are they safe in the wild?
No, they aren't.
Are they in danger in the wild?
Yes, they are. Let's save them!

2 Lots of animals are in danger.
Seals, whales and dolphins, too!
In the oceans, they're in danger.
Let's save them. Me and you!
Chorus

3 Lots of animals are in danger.
Gorillas and pandas, too!
In the forests, they're in danger.
Let's save them. Me and you!
Chorus

1. Gorilla 2. Hippo 3. Dolphin 4. Seal 5. Tortoise 6. Whale 7. Tiger 8. Panda

Click in the link to do the exercises, remember I can see you answer
(Important! Write your name)

Clica al link per fer els exercicis, recorda que puc veure les vostres respostes
(Important! Posa el teu nom)

<https://forms.gle/SUM31XW8FeImYnfx7>

➤ CONEIXEMENT DEL MEDI

Hola nens i nenes! Com esteu? Vau aconseguir molts punts al joc de "la estampida" de la setmana passada?

Recordeu el vídeo que parlava dels mamífers? Per començar, a l'enllaç de sota us proposem una activitat per relacionar les imatges dels mamífers que apareixen amb el seu nom.

www.juntadeandalucia.es/averroes/centrostitic/41009470/helvia/aula/archivos/repositorio/0/57/html/datos/03_cmedio/03_Recursos/actividades/2losAnimales/act5.htm

Aquesta setmana introduïrem el grup dels **ocells** o també conegudes com **les aus**. Igual que els mamífers també tenen esquelet intern i son **animals vertebrats**. Aquí sota us deixem un primer vídeo molt curt on explica de manera esquemàtica les característiques principals d'aquest grup. Podeu escriure en una llibreta l'esquema que va sortint.

<https://www.youtube.com/watch?v=gGc3rckHcOw>



Ara us deixem un segon vídeo on podreu veure una mica més sobre les aus o els ocells. Recordeu que son ovípars (naixen dels ous), tenen bec, potes i ales. Respiren pels pulmons, tenen la pell recoberta de plomes. Es desplacen per terra i volant. Tenen una alimentació molt variada com podreu observar. Sabeu quines son les dues aus que no poden volar? Feu clic i ho comprovareu!

<https://www.youtube.com/watch?v=j4V2dema2yl>

