

CLASSE DE 1r



SETMANA: 4

Hola de nou a totes i tots!

Com porteu la setmana?

Avui us explicaré unes sumes que no hem fet a classe, però que són molt fàcils. Són sumes amb tres números. Esteu atents i atentes a l'explicació i fixeu-vos bé.

$$\begin{array}{r} 1 \\ 2 \\ + 4 \\ \hline \end{array}$$

Primer sumarem els dos primers números, farem una ratlla y posarem el resultat al costat per a que no se'ns obliidi.

$$\begin{array}{r} 1 \\ 2 \\ + 4 \\ \hline 7 \end{array}$$

Després, sumarem el primer resultat amb el número que ens queda.

I ja tenim el resultat final de la suma. Fàcil, oi?

Vinga, us toca a vosaltres!

$$\begin{array}{r} 5 \\ 3 \\ +2 \\ \hline \square \end{array}$$

$$\begin{array}{r} 3 \\ 2 \\ +2 \\ \hline \square \end{array}$$

$$\begin{array}{r} 2 \\ 6 \\ +3 \\ \hline \square \end{array}$$

$$\begin{array}{r} 5 \\ 5 \\ +1 \\ \hline \square \end{array}$$

$$\begin{array}{r} 3 \\ 4 \\ +2 \\ \hline \square \end{array}$$

$$\begin{array}{r} 5 \\ 2 \\ +1 \\ \hline \square \end{array}$$

$$\begin{array}{r} 6 \\ 4 \\ +1 \\ \hline \square \end{array}$$

$$\begin{array}{r} 5 \\ 4 \\ +2 \\ \hline \square \end{array}$$

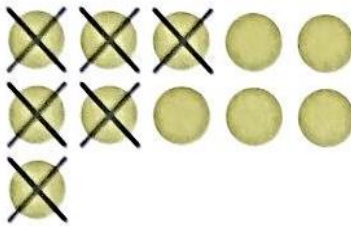
$$\begin{array}{r} 7 \\ 3 \\ +3 \\ \hline \square \end{array}$$


$$\begin{array}{r} 3 \\ 1 \\ +4 \\ \hline \square \end{array}$$


$$\begin{array}{r} 4 \\ 6 \\ +2 \\ \hline \square \end{array}$$


$$\begin{array}{r} 5 \\ 2 \\ +3 \\ \hline \square \end{array}$$

Feu les restes. Podeu ratllar les boletes que sobren.



$$\begin{array}{r} 11 \\ - 6 \\ \hline 5 \end{array}$$



$$\begin{array}{r} 11 \\ - 5 \\ \hline \end{array}$$



$$\begin{array}{r} 11 \\ - 7 \\ \hline \end{array}$$

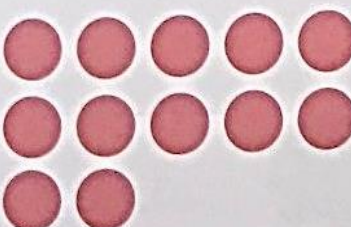

$$\begin{array}{r} 11 \\ - 4 \\ \hline \end{array}$$



$$\begin{array}{r} 11 \\ - 8 \\ \hline \end{array}$$


$$\begin{array}{r} 11 \\ - 3 \\ \hline \end{array}$$


$$\begin{array}{r} 12 \\ - 8 \\ \hline \end{array}$$


$$\begin{array}{r} 12 \\ - 4 \\ \hline \end{array}$$

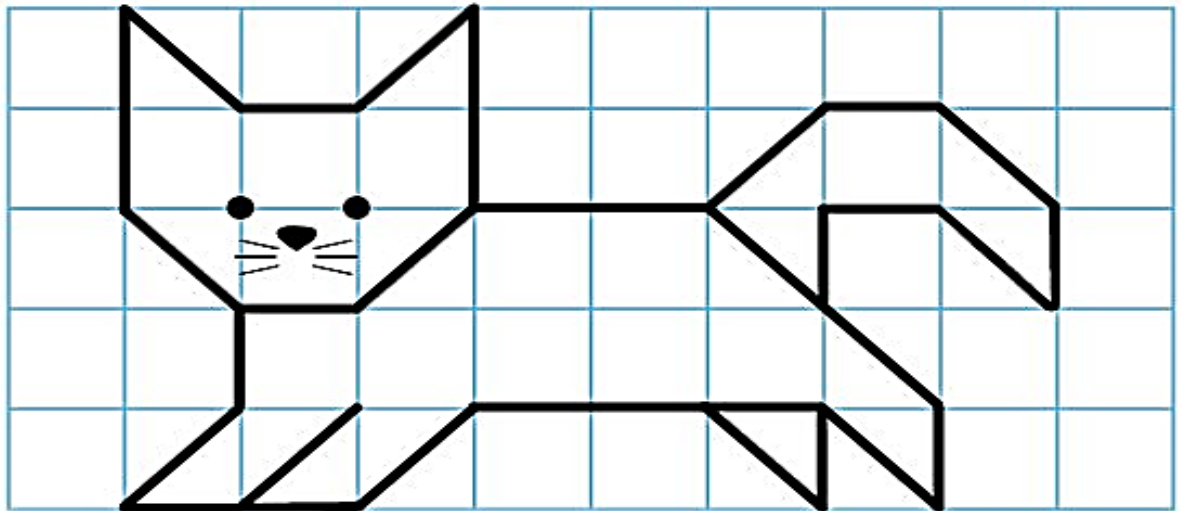

$$\begin{array}{r} 12 \\ - 7 \\ \hline \end{array}$$


$$\begin{array}{r} 12 \\ - 5 \\ \hline \end{array}$$

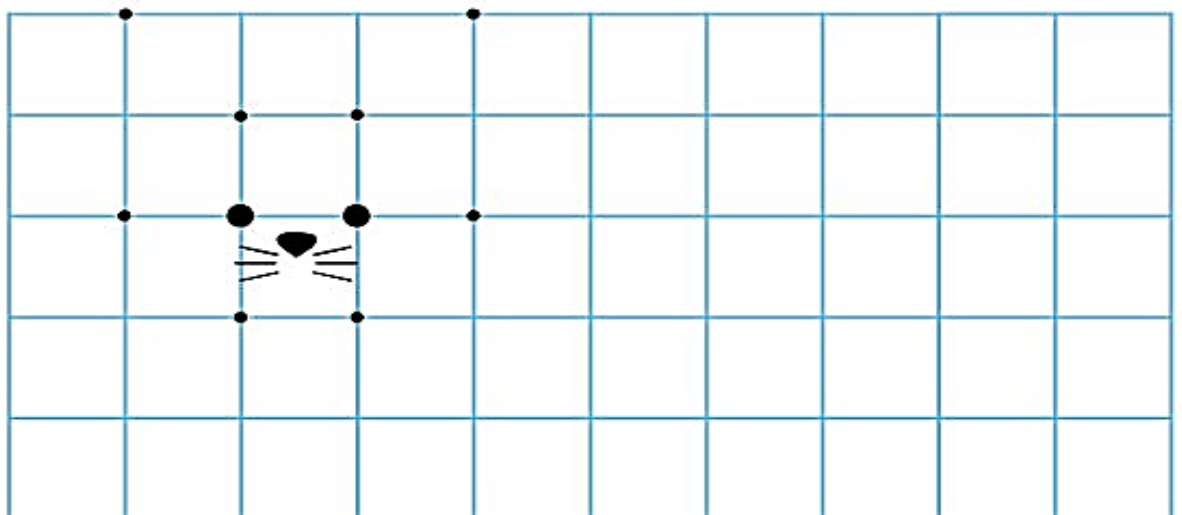
Us proposo aquest repte matemàtic. Heu d'esbrinar el valor de cada producte. A pensar!

$$\begin{array}{l} \text{[milk carton]} + \text{[milk carton]} + \text{[milk carton]} = 6 \\ \text{[egg]} + \text{[egg]} + \text{[milk carton]} = 4 \\ \text{[egg]} + \text{[egg]} + \text{[cereal bowl]} = 5 \end{array}$$

SOLUCIÓ: $\text{[milk carton]} = \square$ $\text{[egg]} = \square$ $\text{[cereal bowl]} = \square$



Fixa't amb el model i copia'l.



RECORDA:

Escrivim **j** davant de les vocals **a, o, u**.

Escrivim **g** davant de les vocals **e, i**.

Completa les paraules amb **g** o **j**.

- El camell té duesepes.
-ira cua i marxem!
-irona és molt bonica.
- Lainesta no es men.....a.
- Enenis a.....uda laisela.
-ordi, em fa mal elenoll.
-oan, no puc pu.....ar escales.
- Alardí hi ha moltaent.
- Per la festa ma.....or, fem unaimcana.

Pensa i apunta paraules amb la lletra **g** o **j**.

g		j		
ge	gi	ja	jo	ju
	ginesta			


Completa amb **un** o **una**.

un nen → nena
..... gos → gossa
..... gat → gata
..... gall → gallina




Completa amb **un** o **uns**.

un ocell → ocells
..... cuc → cucs
..... gat → gats
..... gall → galls



Completa amb **una** o **unes**.

una oca → oques
..... serp → serps
..... vaca → vaques
..... gata → gates



VEIG, VEIG...



Una cosa que comença per la lletra...

f _____

a _____

ll _____

f _____

r _____

c _____

s _____

b _____

t _____

g _____

Mira el dibuix, compta i contesta:

Quantes persones són rosses?	
Quantes persones porten corbata?	
Quantes papereres trobem?	
Quantes joguines tenen els nens?	
Quants gossos veus?	

Mira las imágenes y explica qué ves. Después escribe una frase.

RECUERDA: las frases empiezan con mayúscula i terminan con un punto.








HELLO EVERYBODY!!!

AQUESTA SETMANA CONTINUEM AMB LA **FAMILY!**

US DEIXO UNA **SONG** NOVA PER FER UNA MICA DE MEMÒRIA:

<https://www.youtube.com/watch?v=FXqPs1IvtNs>

RECORDEU!!



ARA M'AGRADARIA QUE FEU UN DIBUIX BEN MACO DE TOTS ELS MEMBRES DE LA VOSTRA **FAMILY** I ESCRIVIU A SOTA EL NOM EN ENGLISH!

ÀNIMS!! 🥰


Els animals mamífers poden ser terrestres, voladors o aquàtics.

ELS ANIMALS MAMÍFERS TERRESTRES



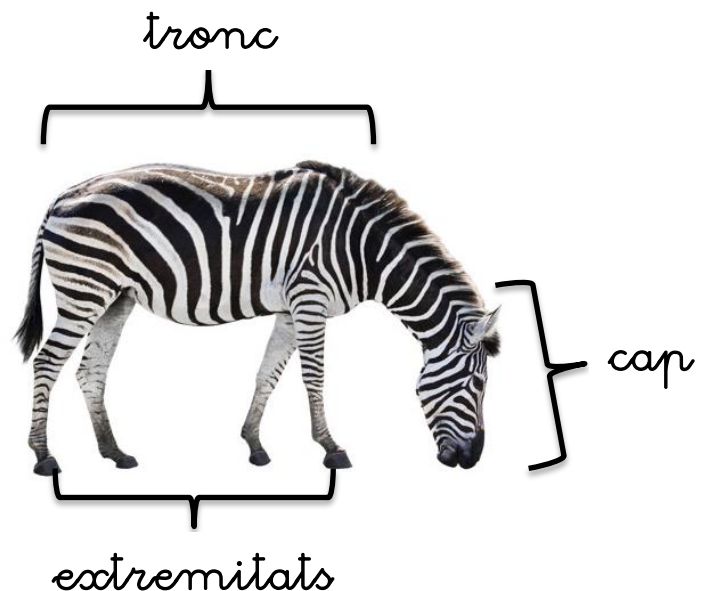
Normalment tenen el cos cobert de pèl.

Disposen de columna vertebral com a eix central del cos.




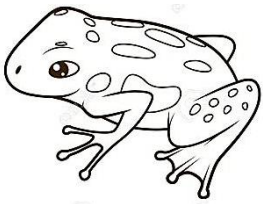


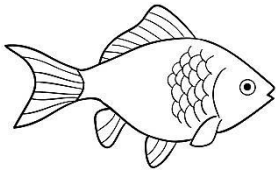


Respiren pels pulmons.



A l'igual que els humans, el cos dels animals es divideix en cap, tronc i extremitats.



Mira aquests animals i encercla els que siguin mamífers.



Ara pinta de color verd les extremitats, de groc el cap i de blau el tronc.



Entra i fes el Jclich
dels mamífers!



els mamífers

Cliqueu a la imatge i anireu directament a la
pàgina web del zoo de San Diego. Podeu
investigar tots el animals,
observar-los, llegir els contes
o jugar. Entreu!



Fins la setmana vinent!

Jèssica.