

CLASSE DE 1r



SETMANA: 2

Hola nens i nenes de primer!

Esteu treballant molt des de casa?

Aquesta setmana us he posat activitats de Sant Jordi, ja sabeu que ho celebrem el 23 d'abril.

Espero que estigueu bé!


Tinc moltes ganes de veure-us!

Una abraçada molt forta.


Jèssica.

Recordau que per fer els problemes de matemàtiques hem de llegir l'enunciat i identificar les dades. Hem de saber si sumem o restem i posar el signe: + o -

Per fer una suma hem d'afegir boletes i després contar-les totes.



Per fer una resta hem de posar totes les boletes i després ratllar les que sobren.



Sant Jordi té a la mà 8 roses vermelles i li dona a la princesa 3 roses.

Quantes roses li queden a Sant Jordi?

DIBUIX

OPERACIÓ

RESPOSTA

Al poble hi ha 17 homes i dones vivint, però ha arribat el drac i s'ha menjat 5 persones.

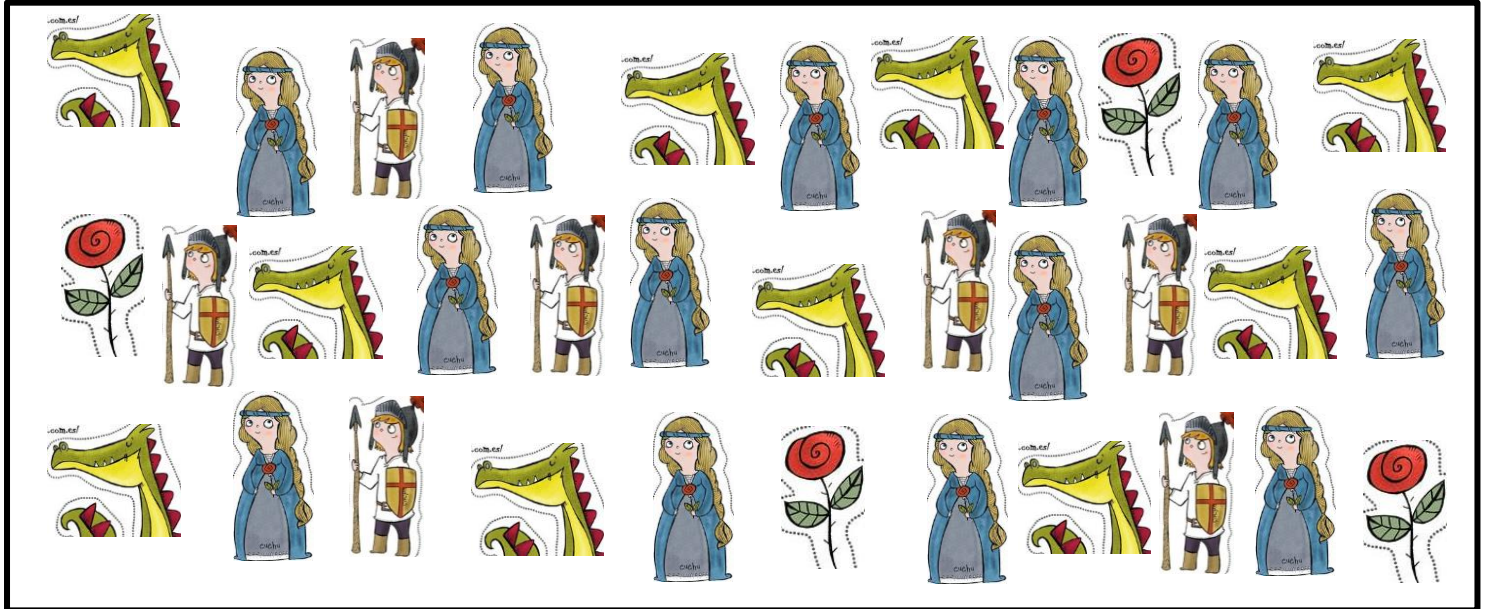
Quantes persones queden al poble?

DIBUIX

OPERACIÓ

RESPOSTA

Conta els dracs, les princeses, els cavallers i les roses i fes la gràfica. Anim, és com la gràfica del temps que fem a classe.



15				
14				
13				
12				
11				
10				
9				
8				
7				
6				
5				
4				
3				
2				
1				



Per contestar aquestes preguntes, primer heu de mirar el video on us explico la llegenda de Sant Jordi. Podeu contestar de manera oral i després podeu escriure les respostes en un full.

- 1- Com es diu el poble de la llegenda?
- 2- Com era el monstre?
- 3- Què va decidir el poble donar-li de menjar al drac?
- 4- Qui va anar a salvar a la princesa?
- 5- De quin color era el cavall de Sant Jordi?
- 6- Què va sorgir de la sang del drac?

Busca les paraules a la sopa de lletres:



cavaller

rosa



princesa



J	E	G	V	P	R	I	N	C	E	S	A
D	R	C	A	S	T	E	L	L	O	R	N
M	I	A	S	Y	O	K	L	E	S	D	A
M	E	V	R	I	Q	S	A	U	P	L	E
T	J	A	R	E	S	C	U	T	A	N	B
G	I	L	P	A	W	B	C	H	S	F	O
V	E	L	A	T	C	S	R	O	S	A	C
F	A	E	R	V	O	I	L	N	C	S	A
E	D	R	O	P	N	D	D	V	S	G	V
P	E	S	C	O	Z	B	R	N	D	O	A
E	S	P	A	S	A	S	A	T	E	S	L
H	O	R	I	P	B	O	C	A	C	D	L

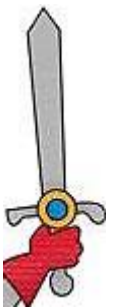


castell




cavall

espasa




escut

drac



Avui la Eva us ha posat uns mots encreuats de Sant Jordi. Vinga, que és molt fàcil!

Saint George



PRINCESS



CASTLE



DRAGON



KNIGHT



ROSE

Podem fer roses de Sant Jordi amb material que tenim a casa.


Amb rolls de paper del vàter o amb cartó podem sucar la pintura i fer estampació al full.



També podem utilitzar fruita o verdura tallant-la per la meitat. Carxofes, col, api, enciam...



Si cliqueu a sobre de les imatges, podeu anar
directament a les cançons de Sant Jordi.
Gaudiu de la música.



Aquí teniu un capítol de
les tres bessones i Sant
Jordi.

