

GUIA EXPLICATIVA DEL FUNCIONAMENT DEL MOODLE DE L'ESCOLA

Benvolgudes famílies i alumnes,

Us fem arribar aquesta guia explicativa on trobareu alguns detalls del **Moodle de l'Escola Eugeni d'Ors** que activarem, ben aviat, perquè sigui com les nostres aules virtuals.

Res serà com seria a l'escola, entre els nostres companys i mestres, amb les nostres eines de treball i el caliu de les classes, els passadissos i els patis. Però... sabeu què?

Procurarem fer un acompanyament a tots aquests moments difícils i proposar-vos tasques per seguir avançant en els nostres aprenentatges, habilitats i competències i seguir creixent junts: en la distància, però units!



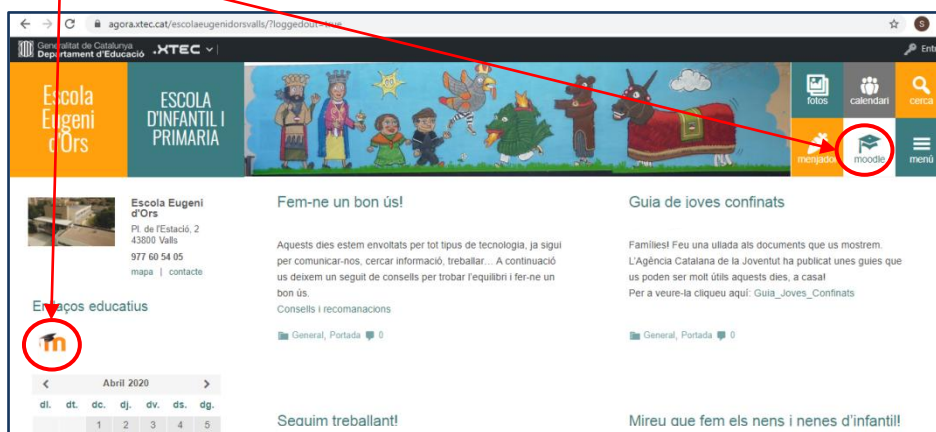
Què és el Moodle?

El Moodle és un entorn virtual que serveix com a aula o espai dissenyat específicament per facilitar el procés de comunicació entre professorat i alumnat i s'hi pot estructurar i posar a l'abast dels alumnes tota la informació (en format de documents, enllaços...) i les activitats d'aprenentatge, així com també la recollida de propostes elaborades per l'alumnat. Ens permet fer un seguiment de cada estudiant i valorar-ne el progrés de manera personalitzada. Així, doncs, el Moodle de l'escola esdevindrà el nostre entorn d'informació, ensenyament i aprenentatge.

Com accedim al Moodle?

Des de la pàgina web de l'escola, hi ha un enllaç directe (us facilitem les dues adreces)

WEB ESCOLA: <https://agora.xtec.cat/escolaeugenidorsvalls>



MOODLE ESCOLA: <https://agora.xtec.cat/escolaeugenidorsvalls/moodle>

Necessitem usuari i contrasenya?

Cada alumne/a rebrà un usuari i contrasenya. En el vostre cas l'usuari i la contrasenya és l'usuari del TPVescola. **ATENCIÓ: Heu de posar dues vegades el mateix.**

Com funciona?

ATENTS/ES al recorregut que hem de fer:

INICIEM SESSIÓ



The screenshot shows the website interface for Escola Eugeni d'Ors. At the top right, there is a link that says "No heu entrat (inicia la sessió)". A red arrow points to this link. The page includes a main menu, a navigation sidebar, and a list of course categories such as "Educació Infantil", "Cicle Inicial", "Cicle Mitjà", "Cicle Superior", "SIEI", and "Escola".

INTRODUIM L'USUARI TPV 2 VEGADES



The screenshot shows the Moodle login page. The title is "Inicia la sessió". There are two input fields: "Nom d'usuari" and "Contrasenya". Two red arrows point from yellow boxes labeled "Usuari TPV" to these two input fields, indicating that the same TPV user name should be entered in both. Below the input fields, there is a checkbox for "Recorda el nom d'usuari" and a button for "Inicia la sessió". At the bottom, there is a link for "Inicia sessió com a visitant".

FORMAT DE PRESENTACIÓ: com ho visualitzareu vosaltres

Generalitat de Catalunya
Departament d'Educació XTEC Escola Eugeni d'Ors

Escola Eugeni d'Ors

MENÚ PRINCIPAL

- Anuncis de la pàgina

NAVEGACIÓ

- Inici
- Pàgines del lloc
- Cursos

ADMINISTRACIÓ

- Paràmetres de la pàgina inicial
 - Activa edició
 - Edita paràmetres
- Usuaris
- Filtres
- Informes
- Còpia de seguretat
- Restaura
- Banc de preguntes
- Administració del lloc

Cursos disponibles

- P3 A - Gegants
- P3 B - Mulasses
- P4 A - Óssos
- P4 B - Nans
- P5 A - Dracs
- P5 B - Àlrigues
- 1r A - Espinoll

Generalitat de Catalunya
Departament d'Educació XTEC Escola Eugeni d'Ors

ADMINISTRACIÓ DEL LLOC

Escola Eugeni d'Ors
Plaça de l'estació 2
43800 Valls
977 60 54 05
e3004633@xtec.cat

CALENDARI

ABRIL 2020

di	dt	dc	di	dt	dc	di	dt	dc
			1	2	3	4	5	
6	7	8	9	10	11	12		
13	14	15	16	17	18	19		
20	21	22	23	24	25	26		
27	28	29	30					

Cursos disponibles

- 1r A - Espigol
- 1r B - Romani
- 2n A - Farigola
- 2n B - Espernallac
- 3r A Cicle Mitjà
- 3r B Cicle Mitjà
- 4t A Cicle Mitjà
- 4t B Cicle Mitjà

Generalitat de Catalunya
Departament d'Educació XTEC Escola Eugeni d'Ors

Cursos disponibles

- 5è A Cicle Superior
- 5è B Cicle Superior
- 6è A Cicle Superior
- 6è B Cicle Superior
- 6è C Cicle Superior
- SIEI

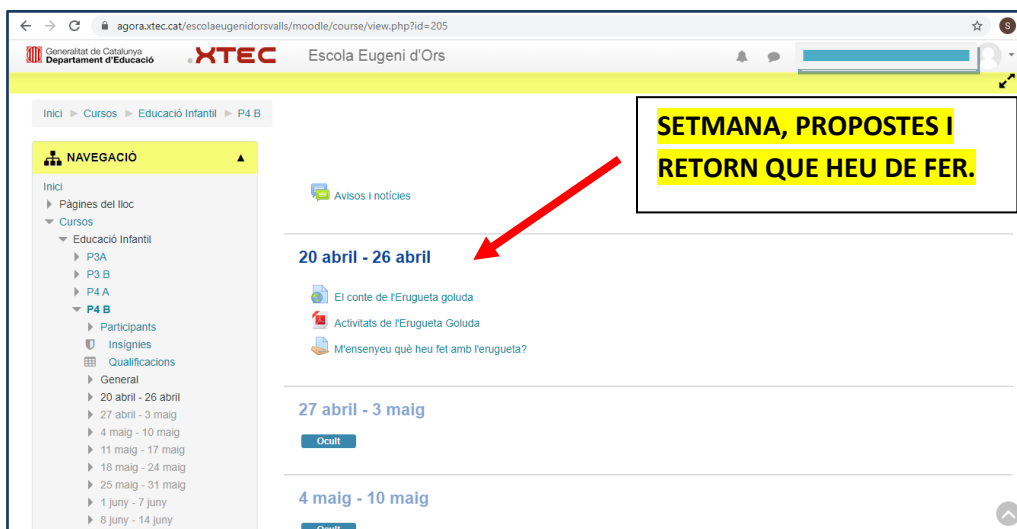
Categories de cursos

- Educació Infantil (6)
- Cicle Inicial (4)

Expandeix-ho tot

PER A EDUCACIÓ INFANTIL, **CICLE INICIAL** i **CICLE MITJÀ**:

A Educació Infantil, Cicle Inicial (1r i 2n) i Cicle Mitjà (3r i 4t) cadascú entrarà al seu nivell-grup i veureu que la feina s'organitza per setmanes. Dins de cada setmana podreu veure les diferents propostes per treballar i els retorns que cada tutor/a demana.



PER A **CICLE SUPERIOR**:

Quan entreu al Moodle, dins del vostre **nivell** (5è i 6è) veureu un llistat d'etiquetes. La primera de totes és molt interessant perquè és com la vostra **Agenda**. Allí hi haurà la setmana en què ens trobem i la llista de tasques a fer (per àrees). A mesura que anem avançant les setmanes sempre hi haurà en gran l'actual i, a sota, una mica més petit, les anteriors (per si algú necessita refrescar algun contingut o vol repetir alguna activitat)

Sota de l'etiqueta "Agenda" veureu que es despleguen els diferents **Àmbits** amb les **àrees** (com en els vostres horaris de classe)

En cada àmbit i àrea hi trobareu les **activitats** que se us hagin indicat a l'apartat "Agenda" i a més hi haurà una **explicació de com s'ha de desenvolupar l'activitat** i **com s'haurà de fer el retorn al mestre/a**.

CLIQUEM, per exemple, a 5èA (cadascú clicarà el seu nivell)

Generalitat de Catalunya
Departament d'Educació

XTEC Escola Eugeni d'Ors

Escola Eugeni d'Ors
Plaça de l'estació 2
43800 Valls
977 60 54 05
e3004633@xtec.cat

CALENDARI
ABRIL 2020

di	dt	dc	di	dt	ds	dg
		1	2	3	4	5
6	7	8	9	10	11	12
13	14	15	16	17	18	19
20	21	22	23	24	25	26
27	28	29	30			

- 1r A - Espigol
- 1r B - Romani
- 2n A - Farigola
- 2n B - Espernallac
- 3r A Cicle Mitjà
- 3r B Cicle Mitjà
- 4t A Cicle Mitjà
- 4t B Cicle Mitjà
- 5è A Cicle Superior

FIXEU-VOS-HI: APARTAT D'AGENDA I ELS ÀMBITS AMB LES ÀREES QUE JA CONEIXEU (com els vostres horaris de la classe!)

Generalitat de Catalunya
Departament d'Educació

XTEC Escola Eugeni d'Ors

NAVEGACIÓ

- Inici
- Pàgines del lloc
- Cursos
 - Cicle Superior
 - 5è A**
 - Participants
 - Insígnies
 - Qualificacions
 - AGENDA 5è A
 - ÀMBIT LINGÜÍSTIC
 - ÀMBIT MATEMÀTIC
 - ÀMBIT DE CONEIXEMENT DEL MEDI
 - ÀMBIT ARTÍSTIC
 - ÀMBIT D'EDUCACIÓ FÍSICA
 - ÀMBIT D'EDUCACIÓ EN VALORS
 - Tema 7
 - Tema 8
 - Tema 9
 - Tema 10
 - 5è B
 - 6è A
 - 6è B
 - 6è C
 - Educació Infantil
 - Cicle Inicial
 - Cicle Mitjà
 - SIEI (Suport Intensiu a l'Educació Inclusiva)
 - Escola

ADMINISTRACIÓ

AGENDA 5è A

Setmana 20-24 abril

- ENGLISH:**
- MATEMÀTIQUES:**
 - 1.- Activitats That Quiz
- CASTELLANO:**
 - 1.- Repasamos los adjetivos

Avisos i notícies
Fòrum social

ÀMBIT LINGÜÍSTIC

CATALÀ

CATALÀ GRUP DE SUPORT:

- Recursos**
- Activitats**

CASTELLANO

Recursos

APARTAT AGENDA. Fixeu-vos en les tasques que se us proposen!

Generalitat de Catalunya Departament d'Educació XTEC Escola Eugeni d'Ors

- Tema 8
- Tema 9
- Tema 10
- 5è B
- 6è A
- 6è B
- 6è C
- Educació Infantil
- Cicle Inicial
- Cicle Mitjà
- SIET (Suport Intensiu a l'Educació Inclusiva)
- Escola

ADMINISTRACIÓ

- Administració del curs
 - Banc de preguntes
- Administració del lloc

CALENDARI

ABRIL 2020

di	dt	dc	di	dx	ds	dg
			1	2	3	4
6	7	8	9	10	11	12
13	14	15	16	17	18	19
20	21	22	23	24	25	26
27	28	29	30			

- Ocultar els esdeveniments globals
- Ocultar els esdeveniments de categoria
- Ocultar els esdeveniments de curs
- Ocultar els esdeveniments de grup
- Ocultar els esdeveniments d'usuari

ACTIVITATS

- Fòrums
- Questionaris

Generalitat de Catalunya Departament d'Educació XTEC Escola Eugeni d'Ors

ÀMBIT LINGÜÍSTIC

CATALÀ

CATALÀ GRUP DE SUPORT:

- Recursos
- Activitats

CASTELLANO

- Recursos
- Actividades

ENGLISH

- Resources
- Activites

ÀMBIT MATEMÀTIC

MATEMÀTIQUES

- Recursos
- Activitats

REPÀS: LA DIVISIÓ

MATEMÀTIQUES GRUP DE SUPORT:

- Recursos
- Activitats

ÀMBIT DE CONEIXEMENT DEL MEDI

MEDI NATURAL

MEDI SOCIAL I CULTURAL

ÀMBIT ARTÍSTIC

PLÀSTICA

MÚSICA

ÀMBIT D'EDUCACIÓ FÍSICA

EDUCACIÓ FÍSICA

ÀMBIT D'EDUCACIÓ EN VALORS

EDUCACIÓ EN VALORS

RELIGIÓ

ca de en es fr

Àmbits i àrees (fixeu-vos que a català i a matemàtiques hi ha el grup de suport)

di	dt	dc	di	dx	ds	dg
			1	2	3	4
6	7	8	9	10	11	12
13	14	15	16	17	18	19
20	21	22	23	24	25	26
27	28	29	30			

- Ocultar els esdeveniments globals
- Ocultar els esdeveniments de categoria
- Ocultar els esdeveniments de curs
- Ocultar els esdeveniments de grup
- Ocultar els esdeveniments d'usuari

ACTIVITATS

- Fòrums
- Questionaris

ÀMBIT MATEMÀTIC

MATEMÀTIQUES

- Recursos
- Activitats

REPÀS: LA DIVISIÓ

MATEMÀTIQUES GRUP DE SUPORT:

- Recursos
- Activitats

A l'apartat AGENDA hi havia les tasques a fer. Veieu com coincideix amb aquest apartat? Hi entrem!

Inici > Cursos

- NAVEGACIÓ
- Inici
- Pàgines del lloc
- Cursos
 - Cicle Mitjà
 - 3r A
 - 3r B
 - 4r A
 - 4r B
 - Participants
 - Insignies
 - Qualificacions
 - AGENDA 4r B
 - ÀMBIT LINGÜÍSTIC
 - ÀMBIT MATEMÀTIC
 - ÀMBIT DE CONEIXEMENT DEL MEDI
 - Tasca 1. Comarques de Catalunya
 - Joc comarques 1
 - ÀMBIT ARTÍSTIC
 - ÀMBIT D'EDUCACIÓ FÍSICA
 - ÀMBIT D'EDUCACIÓ EN VALORS
- Educació Infantil
- Cicle Inicial

Tasca 1

1

Es detallarà l'activitat: com desenvolupar-la i com fer-ne el retorn al mestre/a.

- NAVEGACIÓ
- Inici
- Pàgines del lloc
- Els meus cursos
 - P4 A
 - P4 B
 - Participants
 - Insignies
 - Qualificacions
 - General
 - 20 abril - 26 abril
 - El conte de l'Erugeta goluda
 - El conte amb imatges
 - Activitats conte
 - Personatges i elements conte per imprimir
 - M'ensenyeu què heu fet amb l'erugeta?
 - Tasca prova

Tasca prova

Estat de la tramesa

Estat de la tramesa	Cap intent
Estat de la qualificació	Sense qualificació
Data de venciment	dimarts, 21 abril 2020, 00:00
Temps restant	6 dies 6 hores
Darrera modificació	-
Submission comments	Comentaris (0)

Afegeix la tramesa

Encara no heu fet una tramesa

Inici > Els meus cursos > P4 B > 20 abril - 26 abril > Tasca prova > Edita la tramesa

- NAVEGACIÓ
- Inici
- Pàgines del lloc
- Els meus cursos
 - P4 A
 - P4 B
 - Participants
 - Insignies
 - Qualificacions
 - General
 - 20 abril - 26 abril
 - El conte de l'Erugeta goluda
 - El conte amb imatges
 - Activitats conte
 - Personatges i elements conte per imprimir
 - M'ensenyeu què heu fet amb

Tasca prova

Tramesa de fitxers

Mida màxima dels fitxers: 2MB, nombre màxim de fitxers: 10



Tipus de fitxers acceptats:

Fitxers d'àudio: .aac .aif .aifc .aiff .au .flac .m3u .m4a .mp3 .oga .ogg .ra .ram .rm .wav .wma


Desa els canvis Cancel·la

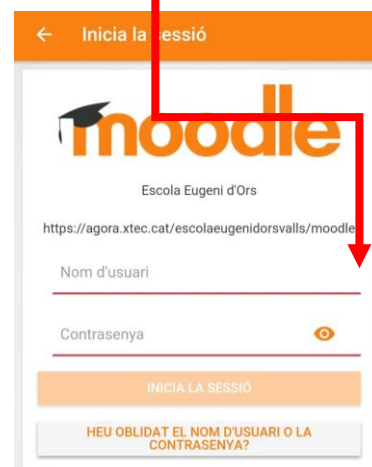
Aquí heu d'arrossegar el fitxer des del vostre dispositiu i deixar-lo anar

No us oblideu de clicar a "Desa els canvis" Així podrem veure la vostra feina!

I si hem de treballar des d'un dispositiu mòbil o tauleta?

Si no disposeu d'un ordinador i heu de treballar des d'un mòbil o una tauleta, haureu de:

1. descarregar-vos l'aplicació del PlayStore 
2. escriviu Moodle i seleccioneu  Moodle Pty Ltd.
3. escriviu l'adreça <https://agora.xtec.cat/escolaeugenidorsvalls/moodle>
4. escriviu nom d'usuari i contrasenya (sempre serà el **vostre usuari del TPV** tant a usuari com a contrasenya, escriviu **2 vegades el mateix**)



5. Inicieu la sessió.
6. Un cop a dins, visualitzareu el format com l'hem explicat anteriorment, en aquest document.

Quins criteris generals d'avaluació es seguiran?

L'escola ha adaptat els criteris d'avaluació en funció del moment i es basarà en:

- **Treball**
 - Retorn de les activitats proposades.
 - Registre del treball de cada alumne.
- **Acompanyament**
 - Mostrar interès davant dels possibles dubtes i inquietuds sobre les tasques a fer però també sobre la gestió emocional del moment present.
- **Contacte**
 - Garantir la comunicació entre famílies i escola.

Us volem desitjar molts ànims, ganes de conèixer aquest nou entorn que serà com l'escola virtual i... molta energia i il·lusió per seguir aprenent!

Sabem que potser no serà senzill començar a familiaritzar-se amb el Moodle, i que els pares tenen moltes tasques per dur a terme, a banda d'ajudar-vos en les propostes de l'escola. Per això tots i totes hi hem de posar de la nostra part.

JUNTS/ES HO FAREM POSSIBLE!