

Benvolgudes famílies,

Us adjuntem la **tercera** proposta d'activitats. Comencem el tercer trimestre.

Adjuntem tots els documents PDF, si algú necessita el format Word, està penjat al bloc de cada nivell:

<https://agora.xtec.cat/escolaeugenidorsvalls/categoria/primaria/5e/>

<https://agora.xtec.cat/escolaeugenidorsvalls/categoria/primaria/6e/>

CICLE SUPERIOR

cseugenidorsvalls@gmail.com

Només per enviar les vostres propostes, fotos o vídeos (**1 minut màxim i horitzontal**) per penjar al web de l'escola.

(Recordeu que quan envieu correu a l'**assumpte** heu de posar: "curs.elvostrenom" (Ex: **5A.BielCabrera**)

Animeu-vos!!! Expliqueu-nos coses interessants que heu fet durant el confinament.

SETMANA (14 abril - 19 abril).

Podeu entregar les següents tasques fins **diumenge 19 d'abril** als correus del vostre tutor/a o mestre de la matèria:

- 5è A Consol Álvarez (5aeugenidorsvalls@gmail.com)
- 5è B Josep M. Tomàs (joseptomas22@gmail.com)
- Sònia Cordero (eugenidors888@gmail.com)
- 6è A. Susanna Núñez (eugenidors1601@gmail.com)
- 6è B. Xavi Pons (xpons@xtec.cat)
- 6è C. Ester Guerrero (eugenidors333@hotmail.com)
- Ruth Donet (musicaeugenidorsvalls@gmail.com)

EDUCACIÓ EN VALORS



CARTES AMB COR/ CARTES QUE CUREN

Continuem amb aquesta iniciativa tant bonica. **Els hospitals demanen: dibuixos, cartes, poemes, vídeos,...** per donar i fer més suportable aquesta situació de tensió i angoixa que estan vivint. **ELS PODEM AJUDAR?**


S'han afegit els hospitals del nostre territori:



- **Hospital Sant Joan (Reus):** escripturapinturacura@hospitalsantjoan.cat
- **Hospital Santa Tecla (Tarragona):** animis@xarxatecla.cat
- **Hospital Pere Mata (Reus):** cartesperemata@gmail.com
- **Hospital Joan XXIII (Tarragona)** i tots els hospitals i CAP's de l'ICS: gracies.ics@gencat.cat
- **Hospital Pius (Valls):** pendent


ÀMBIT LINGÜÍSTIC	
30 MINUTS DE LECTURA	
30 minuts de lectura diària	Cada dia has de dedicar 30 minuts a llegir, dels quals 5 han de ser en veu alta. La lectura pot ser d'un llibre propi, o pots llegir el llibre que t'adjuntem. " AMAR CUANDO MÁS SE NECESITA" (Llibre adjunt)
CATALÀ	
5è- Comprensió lectora	Llegeix i contesta les preguntes de la lectura: Els gegants del mar. (document adjunt) ★ Grup de suport, Sònia: Llegeix i contesta les preguntes de la lectura: Un regal inesperat. (document adjunt)
5è- Expressió escrita	Entreu al bloc de l'escola: https://agora.xtec.cat/escolaeugenidorsvalls/ i feu un comentari en algun article d'aquests dies de confinament. Els vídeos i fotografies de cicle superior són: <ul style="list-style-type: none">● Fotografies "Tot anirà bé".● Cantem "No ens desdibuixeu".● 21 MARÇ-Dia mundial de la poesia.● Vídeos amb propostes molt interessants de cicle superior (heu d'anar a menú-> nivell-> 5è o 6è). Animeu-vos!!! I també podeu comentar: <ul style="list-style-type: none">● Vídeos amb propostes molt interessants de cicle mitjà (menú-> nivell-> 3r o 4t).● Vídeos amb propostes molt interessants de cicle inicial (menú-> nivell-> 1r o 2n).● Vídeos dels alumnes d'infantil: " Mireu que fem els nens i nenes d'infantil!"● El vídeo dels mestres: Fem fora el coronavirus!

	<ul style="list-style-type: none"> L'article "Cuide'm-nos amb Ràdio Ciutat de Valls" on la Vicky Vaqué, tutora de 2nA, ens envia un missatge molt bonic.
6è- El resum	Llegeix el còmic i fes-ne un breu resum. (document adjunt llengua catalana)
6è- Comprensió lectora	Llegeix el text i reorganitza les seqüències . Només es tracta d'escriure els números amb l'ordre correcte. Si no teniu ordinador, no és necessari copiar el text . (document adjunt llengua catalana) *Grup de suport, Sònia: El Parc Nacional d'Aigüestortes (document adjunt llengua catalana)
6è- Gramàtica	Kahoot- Repassem els determinants . PIN KAHOOT: 09351981 *Grup de suport, Sònia: Kahoot- Repassem els adjectius variables i invariables . Abans de fer el Kahoot heu de mirar el document adjunt per recordar els adjectius. PIN KAHOOT: 02397404 Nickname: Posa el curs, la classe i el nom . Exemple: 6èA-SusannaNL Estarà actiu fins el 20 d'abril. Els i les mestres rebrem les vostres respostes directament, així que no heu de preocupar-vos d'enviar-nos-les. (adjuntem document on us expliquem com connectar-vos)
CASTELLÀ	
5º Comprensió lectora	Lee la lectura " La liebre y la tortuga " y contesta las preguntas. (Documento adjunto).
6º Comprensió lectora	Lee la lectura " Simbad el marino " y contesta las preguntas. (documento adjunto)
6º Acentuación	Repasamos las normas de acentuación y practicamos con alguna actividad. (documento adjunto)

ENGLISH	
Comparatives and Superlatives review	Comparatives and superlatives (explicació+joc): https://learnenglishkids.britishcouncil.org/grammar-practice/comparatives-and-superlatives .
	Kahoot. PIN kahoot 5è: 06962604 PIN Kahoot 6è: 06900511 Nickname: Write down your name and your class . Example: 5èA-ConsolAM. Due date: 20th April Estarà actiu fins el 20 d'abril. Els i les mestres rebrem les vostres respostes directament, així que no heu de preocupar-vos d'enviar-nos-les. (adjuntem document on us expliquem com connectar-vos)
ÀMBIT MATEMÀTIC	
5è	Fes les activitats del document adjunt. *Grup de suport Sònia , document adjunt.
6è - Repàs	Fem un repàs dels temes treballats fins ara. Adjuntem document on trobareu un seguit d'activitats del curs. (document adjunt) *Grup de suport Sònia , document adjunt.
6è- Càlcul	Kahoot- Multiplicar i dividir per 10, 100 i 1000 . PIN KAHOOT: 07651392 Nickname: Posa el curs, la classe i el nom . Exemple: 6èC-EsterGJ Estarà actiu fins el 20 d'abril. Els i les mestres rebrem les vostres respostes directament, així que no heu de preocupar-vos d'enviar-nos-les. (adjuntem document on us expliquem com connectar-vos)
ÀMBIT DE MEDI	
5è. Edat Antiga	-Mirar aquest video del youtube. https://www.youtube.com/watch?v=AtxY5h4Qsmc . Mirar alguna pel·lícula on la temàtica sigui l' Edat Antiga . Títols:

	<ul style="list-style-type: none"> • Grecs: Troia, 300, Hercules (Disney). • Romans: Gladiador, Espartaco,... <p>Intentar entendre el pensament d'aquella època, com vivien (cases, menjar), els mitjans de transport, com anaven vestits, oficis, ...</p>
6è - Edat Moderna	<p>Mira el següent vídeo sobre el descobriment d'Amèrica.</p> <p>https://www.youtube.com/watch?v=TD24cl-1bxw</p> <p>Busca informació sobre Cristòfor Colom i fes un document de text. Pots inserir imatges o el que consideris oportú. (Escriu només el que entenguis i sigues concís. Màxim 15 línies)</p>
ÀMBIT D'EDUCACIÓ FÍSICA	
Classes online de zumba, dansa, ball, ... a Instagram	<p>@thepuppetsdance</p> <p>@vallsconfinat</p> <p>@jordimurtro</p>
ÀMBIT ARTÍSTIC	
MÚSICA	
<p><u>FEINA DE LA SETMANA ANTERIOR.</u></p> <p>DONA'S <i>Si encara no</i> NOTA <i>has fet cap</i> <small>ENCARA HI SOM A TEMPS</small> <i>d'aquestes</i> <i>tasques, espero el teu vídeo :)</i></p> 	<ol style="list-style-type: none"> 1. Escolta, escriu la lletra i practica la cançó "No ens desdibuixeu". 2. Fes un cartell que digui "Encara hi som a temps". 3. Enregistra't cantant i envia-m'ho al correu (Maxim un minut, horitzontal). Pots cantar a capella o amb la <u>base instrumental.</u> https://projectes.xtec.cat/encara-hi-som-a-temps/cantem-no-ens-desdibuixeu/ <p>LA SÍNCOPE és un so que comença en el temps feble i que es perllonga a el temps fort de la música.</p> <p>★ Practica un d'aquests ritmes i envia'm un vídeo.</p> <p>PRACTICA EL RITME, SÍNCOPE 1 (fàcil): https://www.youtube.com/watch?v=vRSJijhRIOs</p> <p>PRACTICA EL RITME, SÍNCOPE 2 (intermedi): https://www.youtube.com/watch?v=EHQM3sKvf9E</p> <p>PRACTICA EL RITME, LA SÍNCOPE 3 (difícil):</p>

	<p>https://www.youtube.com/watch?v=BOOe6XW3Ngq</p> <p>Teoria i explicació de la Síncope : https://auladelenguajemusical.wordpress.com/category/la-s-incopa/https://www.youtube.com/watch?v=xBNERbcoBo0</p> <p>Vídeo explicació Síncope: https://www.youtube.com/watch?v=xBNERbcoBo0</p>
<p>NOU</p> <p>REpte PERCUSSIÓ CORPORAL 1!</p>	<ol style="list-style-type: none">1. Practica aquesta percussió corporal (<i>és fàcil, ànim!</i>) https://www.youtube.com/watch?v=feMpvaQoxcc&list=PLRWVV88ZlxJ5lXrnzFgRTirMhwG1jKDd&index=12. Dibuixa en un full les figures que piquem "ti-ti, ti-ri-ti-ri,ti-ti, ta".3. Envia'm un vídeo fent la percussió corporal i ensenya'm el ritme escrit. (menys d'un minut, horitzontal)
PLÀSTICA	
<p>FEINA DE LA SETMANA ANTERIOR.</p> <p><i>Si la setmana passada no vas fer l'autoretrat...</i></p>  <p>ÀNIMA'T !</p> 	<ul style="list-style-type: none">★ Fes un autoretrat de tu mateix en blanc i negre.★ Necessites: full mida A3*, llapis tou i goma. <p><i>*Si no tens A3, pots unir dos folis en posició horitzontal, posa cinta ("celo") per una de les cares ,després li dones la volta i a dibuixar!</i></p> <p>1.RECOMANACIONS ABANS DE COMENÇAR:</p> <ul style="list-style-type: none">- Fes primer una prova en un full a4 seguint un d'aquests tutorial. (Pots provar també a fer ombres i diferents intensitats amb el llapis)- Dibuixa les línies per dividir el rostre. Fes-les molt fluixes perquè quan les esborris no quedin marcades.- Utilitza llapis de punta tova o gruixuda. <p>2.PRACTICA AMB ELS TUTORIALS:</p> <ul style="list-style-type: none">-Vídeo 1: tutorial fàcil per elaborar un autoretrat. https://www.youtube.com/watch?v=AyNKyjCspFc- Vídeo 2: tutorial més complex per elaborar un autoretrat. https://www.youtube.com/watch?v=yqA31tSsWt <p>3.IMPORTANT! QUAN ACABIS:</p> <ul style="list-style-type: none">- Fes una foto del teu treball i comparteix-la amb el teu

	<p>mestre/a de plàstica per correu.</p> <ul style="list-style-type: none">- GUARDA'T LA PUNXA DEL LLAPIS o dels llapis de color que utilitzis aquestes setmanes perquè la propera tasca de plàstica farem una activitat que necessitem punxa. (posa-la en alguna capseta que hi tinguis) <p>ARA POTS PASSAR A FER LA SEGONA PART ;)</p>
<p>NOU:</p> <p>AUTORETRAT 2. Dona-li vida el teu autoretrat!</p> 	<p>★ PROPOSTA 1 : AUTORETRAT A LA MANERA DE VICTOR NUNES:</p> <p>Victor Nunes té el poder de convertir qualsevol objecte que caigui a les seves mans en protagonista de les seves obres d'art. Combina objectes quotidians amb esbossos o dibuixos simples per convertir-les en fotografies de rostres, animals i altres escenes lúdiques.</p> <p>*Què necessitem?</p> <ul style="list-style-type: none">-La punxa de llapis guardada- El nostre autoretrat (tasca de la proposta nº2 de confinament) <p>*Què farem?</p> <p>-Crear el nostre cabell:</p> <p>Enganxarem la punxa que hem anat guardant per fer donar-li vida al cabell del nostre autoretrat. Intenta que el cabell s'assembi al teu! (llargada, pentinat, col·locació, etc)</p> <p>→ Després fes una foto de la teva obra d'art a l'estil de Victor Nunes i envia-la el teu mestre o mestra de plàstica.</p>

#JoEmQuedoACasa

#SomEugeniDOrs