

Ara pla!

LA REVISTA DE L'ESCOLA DEL PLA -SALT-

Número 39

Juny 2020



TOTS
SOM
DA
VINCI



JORNADES

CULTURALS

2020

Poti-Poti



Sumari

POTI-POTI.....	2
EDITORIAL.....	4
AMPA.....	5
PROMOCIÓ 19-20 6È.....	6
P3.....	7
P4.....	9
P5.....	11
1R.....	13
2N.....	15
3R.....	17
4T.....	19
5È.....	21
6È.....	23
TALENTS.....	26
PISCO INFANTIL.....	28
FEM ESPORT.....	29
RE MI FA SOL.....	30
BIBLIOTECA.....	31
ENGLISH CORNER.....	33
APRENEM CATALÀ.....	34
ESPECIAL EL PLA.....	35
CONVIVÈNCIA.....	37
COMPARTIM EL MÓN.....	38
A REVEURE.....	39
ENTRETENIMENTS.....	40
POTI-POTI.....	43
RECORDS ANYS ANTERIORS.....	44

Telèfons útils

Emergències: 112
 Policia Local: 092
 Bombers: 112
 Mossos d'Esquadra: 972 245 446
 Policia Municipal: 972 249 192
 Cap Salut: 972 243 737

Altres telèfons

Escola El Pla: 972-400710
 Ajuntament de Salt: 972-249191
 Biblioteca pública de Salt: 972-240322
 Biblioteca Massagan: 972-405062
 Centre Obert Infantil: 972-402373
 Centre Social: 972-235105
 Correus: 972-237081
 Deixalleria: 972-238811

Ara pla!

Editorial

Benvolgudes famílies i estimats alumnes,

En circumstàncies normals, pels volts de Sant Jordi, arribava a les nostres mans la nostra estimada revista escolar Ara Pla. Una revista plena de vivències, treballs, d'esforç i emocions viscudes al llarg del curs i que compartíem amb tots vosaltres ja fos en format paper o pel blog de l'escola.

Aquest curs no ha pogut ser en format paper, però no volíem ni podíem deixar perdre l'oportunitat de què la rebéssiu i que la poguéssiu gaudir amb companyia de les vostres famílies. Com podreu observar, hem introduït novetats en el format per donar més protagonisme a les classes i a tots els que formem part d'aquesta escola.

La temàtica d'aquest any i fil conductor de les activitats, dibuixos i escrits ha estat en Da Vinci. Un personatge únic, avançat per l'època en la qual li va tocar viure i irreplicable en el món. Va mostrar interessar-se per una gran varietat de disciplines. Científic, enginyer, inventor, escultor, arquitecte, urbanista, naturalista, músic, poeta, filòsof i escriptor. Aquest geni representa, en bona part, l'esperit de recerca i investigació, un dels pilars bases de l'aprenentatge. La seva curiositat il·limitada per tots els aspectes de la vida i la gran força creativa que va demostrar, el van portar a ser un dels genis més importants i coneguts de la història de la humanitat.

Un personatge ric i emprenedor que ens ha donat l'oportunitat d'explorar molts camps d'aprenentatge, conèixer-ls i aplicar algunes de les seves tècniques i coneixements en certs aspectes del nostre dia a dia a l'escola.

També ens ha omplert d'inspiració per anar avançant en la construcció d'un nou projecte d'escola. Un projecte il·lusionant. "L'escola que volem". Una escola viva i en constant construcció, no tant arquitectònicament parlant, sinó a nivell de metodologies actives, obertes i participatives. Amb capacitat per reinventar-se i d'adaptar-se a les situacions del dia a dia, però també a les que vindran i amb l'energia necessària per fer-ho, gràcies al suport vostre i a un equipàs de mestres que donen el 100% cada dia. Gràcies per fer-ho possible! Caminem junts, ara i més que mai, en la mateixa direcció.

Atentament,
Equip directiu i Equip de Revista.



TOTS SOM DA VINCI

AFA

LES FAMÍLIES A L'ESCOLA

Aquest curs 2019-2020 hem constituït la nova AFA de l'escola.

Vam començar el curs fent trobades amb les mames per tal de conèixer el què és l'AFA i explicar tot el que es pot aconseguir.



L'AFA és l'associació de famílies d'alumnes la qual dona suport a tota la dinàmica escolar, participant i col·laborant en les diferents activitats que es fan a l'escola (castanyada, sant Jordi,...). Amb la col·laboració i la participació el vincle escola-família es fa més gran i això té un efecte molt positiu vers els nens.

Aquest segon trimestre hem aconseguit formalitzar l'AFA. Tenim la presidenta, la secretària, la tesorera i les vocals. Però l'AFA està oberta a totes les famílies de l'escola que vulguin participar.

El primer trimestre es va celebrar el mercat d'AFAs de les escoles de Salt, tot i que nosaltres encara no estàvem constituïts, hi vam participar. I va ser tot un èxit. Tenim previst fer moltes altres activitats, esperem que hi participeu tots.



Tota la feina que es pugui fer a través de l'AFA els grans beneficiats són els nostres fills i filles.

Ara pla!

Promoció 2019-2020, 6è

Escola el Pla de Salt



6èA 2019/2020

									
Zacaria	Bassiaka	Nassima	Basma	Hafsa	Koutar	Mehdi	Hamza	Aissatou	Mohamed J.

									
Nadir	Mariam	Walid	Angi	Saad	Malak	Gasiel	Mohamed B.	Fatima	Ferran

Escola el Pla de Salt



6èB 2019/2020

			
Hamza	Nadia	Salma.A	Tcherno

			
Younes	Adam.C	Mariama	Ayoub

												
Sami	Kevin	Adam.G	Dunla	Hawa	Salma.S	Yousra	Manal	Aya	Mehdi	Jana	Fatima	Bilal

LA BIBLIOTECA DE P3

ELS NENS I NENES DE P3 APROFITEM L'HORA D'ESPAIS PER ANAR A LA BIBLIOTECA D'AULA A MIRAR I ESCENIFICAR ELS CONTES QUE MÉS ENS AGRADEN



PATUFET ON ETS?



EL CARGOL I L'HERBA DE PONIOL



Ara pla!

P3

TAULES D'EXPERIMENTACIÓ A P3

ELS NENS I LES NENES DE P3 APROFITEM ESTONES DE L'HORA DELS ESPAIS PER CONÈIXER, MANIPULAR I EXPERIMENTAR AMB DIFERENTS MATERIALS I OBJECTES.

ALGUNES DE LES PROPOSTES QUE HEM TREBALLAT SÓN AQUESTES:



TAULA DE LLEGUMS



TAULA DE FRUITS DE TARDOR



TAULA DE FARINA



TAULA DE POLS DE MANDARINA

LES MATEMÀTIQUES A P4 SÓN DIVERTIDES!



QUAN ÉS L'HORA D'APRENDRE MATEMÀTIQUES, HO FEM AMB MOLTES GANES, PERQUÈ APRENEM TOT JUGANT!



UTILITZEM TOT TIPUS DE RECURSOS: JOCS DE TAULA, BLOCS DE FUSTA, MATERIALS QUE ENS PREPAREN LES MESTRES...



I NOSALTRES FEM SERVIR LA NOSTRA IMAGINACIÓ PER CREAR MIL HISTÒRIES: CAMINS CURTS I LLARGS, CASES GRANS I PETITES...



FINS I TOT UTILITZEM EL NOSTRE COS PER APRENDRE ELS NÚMEROS!



ENS HO PASSEM PIPA!!!

Ara pla!

P4

DESCOBRIM ALIMENTS!



CONEIXEM ALIMENTS DE TEMPORADA. AQUESTA TARDOR HEM DESCOBERT **LA MAGRANA!**

ESTÀ BONÍSSIMA!



APRENEM COM ES FAN **ELS PANELLETS**, UNES PASTES TRADICIONALS DEL NOSTRE PAÍS. ELS INGREDIENTS QUE NECESSITEM, QUANTITATS... I TOT EL PROCÉS QUE S'HA DE SEGUIR PER ACONSEGUIR QUE ENS SURTIN UNS PANELLETS BONÍSSIMS!



DESCOBRIM **LES FRUITES** QUE TROBEM A CASA NOSTRA: POMES, TARONGES, MANDARINES, PERES, RAÏM... I HO FEM UTILITZANT TOTS ELS SENTITS: LES MIREM, LES OLOREM, LES ESCOLTEM, LES TOQUEM I, AL FINAL... ENS LES MENGEM!



I TAMBÉ APRENEM QUE HI HA ALIMENTS QUE SÓN D'ALTRES PAÏSOS, TOT I QUE NOSALTRES TAMBÉ EN MENGEM AIXÍ DONCS, ESTIREM LA MASSA, POSEM TOMÀQUET, OLIVES, TONYINA I FORMATGE, HO POSEM AL FORN I... JA ENS PODEM MENJAR **LA PIZZA!**

SOM PADRINS DE L'ESCULTURA: TORTUGA, TORTUGA



HEM FET UN CARNET DE PADRINS



OBSERVEM L'ESCULTURA LADIBUIXEM

Ara pla!

P5

COM VEIEM L'ESCULTURA?

BUNICA

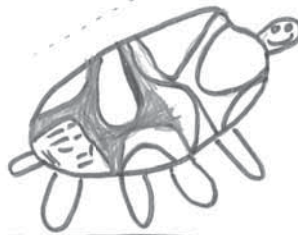


PURINA



BRILLANT..

GRAN



NATA XEM LA ESCULTURA



LES NOSTRES BIBLIOTEQUES D'AULA



AQUEST ANY HEM TINGUT LA SORT D'ESTRENAR LES NOVES BIBLIOTEQUES D'AULA, QUE HI HA A LA CLASSE DE IRA I DE IRB.

TENIM UN MUNT DE CONTES DIFERENTS, QUE ENS ENCANTA MIRAR, LLEGIR I COMPARTIR AMB ELS COMPANYS I COMPANYYES.



TAMBÉ TENIM COIXINS PER ESTAR MÉS CÒMODES I ENS ENCANTA! EL QUE MÉS ENS AGRADA ÉS QUE ENS EXPLIQUIN CONTES, COM EL "MONSTRE ROSA", "ORELLES DE PAPALLONA", "TINC UN VOLCÀ", "ARA SOM GEGANTS"...

CONVIDEM A TOT HOM A VENIR A VEURE-LES!!!!



Ara pla!

1r ANEM A LA PISCINA!

AQUEST ANY JA FEM PRIMER I ANEM A LA PISCINA. ÉS UNA ACTIVITAT DEL PLA D'ENTORN AMB COL·LABORACIÓ AMB L'AJUNTAMENT DE SALT.

ANAR A LA PISCINA ÉS FER EDUCACIÓ FÍSICA, ENS ENSENYA A APRENDRE A NEDAR, A MOURE'NS MILLOR, I SOBRETOT ÉS MOLT DIVERTIT. ENS AJUNTEM AMB LES NENES I NENS DE TOT PRIMER (IR A I IR B) I FEM NOVES AMIGUES I AMICS.



**“A la piscina anem
i que bé ens ho passem”**



2n A

SETMANA CULTURAL'20 DA VINCI

LA SETMANA DEL 10 A 14 DE FEBRER VAM CELEBRAR LA SETMANA CULTURAL SOBRE EN LEONARDO DA VINCI. ELS ALUMNES DE 2N DE PRIMÀRIA ENS EXPLICARAN QUINS TALLERS VAN FER.

TALLER DE MÀSCARES

A la classe de 2n A vam fer el taller de màscares. Primer veure un vídeo de màscares. Després vam triar la plantilla que més ens agradava i la vam recortar i retallar. La vam pintar i decorar amb pompons i brillantets. Per acabar li vam posar unes plomes i un cordill. La màscara ens va servir per fer el ball de màscares amb els nens i les nenes de tota l'escola.



CONSTRUÏM UN CALIDOSCOPI



Primer de tot vam veure un vídeo per saber fer un calidoscopi. Després vam agafar una gulla i la vam decorar amb gomets, colors i retalladors. Per acabar, vam agafar un rollo de cuina i li vam enganxar la gulla amb cola.

Ara pla!

2n B La Biografia de Leonardo da Vinci

La setmana passada vam fer la setmana cultural.
I la meua va ser agredat en la biografia de Leonardo da Vinci.

primer vam mirar un video de Leonardo da Vinci.

→ després el mabel ens va dir un fill en la casa de Leonardo da Vinci.
Boni després va ser escrits, inventa, ingana, punta i mbata.
algun room dibuixa l'ombra, altres van dibuixa un submarí,
uns altres van escriure al rebes i als ultims van retalla
mes.

al final van fer un mural.

va ser molt divertit.




LES DISSA ITALIANA

LA setmana passada vam fer la setmana
cultural. Primer els nens van fer grups de la
setmana cultural.

cada grup li toca el taller que toca.

A mi m'agradat la pizza italiana i les macarones.

amb la pizza italiana van vindre en quilloroni el
macarones i també va vindre la salsa. Vam la pizza
de Leonardo da Vinci. La pizza era recollida
verdes blanca.



quan vam acabar no teniam la pizza encara
acabar tota les pizzas i vam compartir les pizzas
amb els companys.

Estaria molt bona.

LA CLASSE DE 3rA

UN ANY PLE DE GRANS MOMENTS I GRANS TREBALLS



JORNADES CULTURALS

Aquest any es compleixen 500 anys de la mort d'un geni amb majúscules: LEONARDO DA VINCI. Científic, astrònom, enginyer, inventor, anatomista, pintor, escultor, arquitecte, urbanista, naturalista, músic, poeta, filòsof i escriptor.

Per això hem dedicat les Jornades Culturals a conèixer la vida i obres d'aquest gran geni.

DIA DE LA PAU

Els alumnes de 3rA van unir les nostres mans per crear un cor amb un gran significat: la unió, l'amistat, el respecte i l'AMOR que ens tenim i la PAU que volem al món.

D'altra banda també vam fer un taller amb les mames del PARLEM. Es va plantar una jardinera sota un mural titulat: "Replantem la PAU" a on van escriure diferents frases relacionades amb conceptes claus de la pau i la convivència, com: ESTIMAR, ACOMPANYAR i ESCOLTAR.



MATEMÀTIQUES MANIPULATIVES

Ens agrada molt aquesta nova manera d'aprendre matemàtiques amb materials manipulatius: com àbacs, policubs, reglets, palets... aprenem continguts i estratègies matemàtiques que ens ajuden a resoldre mentalment tot tipus d'operacions.

ENS DIVERTIM APRENENT MATEMÀTIQUES!!



La classe de 3r B

unes i uns detectius brillants!



APRENEM JUNTS!

A la classe de 3r B fem tota mena d'activitats per potenciar el treball en equip i la cooperació. Aprenem junts ajudant-nos i divertint-nos. La unió fa la força!

ENS CONEIXEM

També tenim activitats de reflexió personal. Que ens ajuden a conèixer-nos millor a nosaltres mateixos i també als que ens envolten.



ENS OBRIM!

També ens agrada conèixer altres classes, treballar junts i compartir moments!

Els talents i les jornades culturals ens ho han posat molt fàcil per aconseguir-ho!

A QUART FEM MOLTES COSES!

Aquest any les nenes i els nens de quart estem fent un munt d'activitats per veure i aprendre de diferents maneres. A continuació us expliquem algunes de les que hem fet!



Ens corregim els textos per parelles per ajudar-nos a millorar entre nosaltres.

Ens ho hem passat molt bé treballant i coneixent moltes coses de Leonardo da Vinci i hem decorat les nostres portes!



La Paula ens ha visitat i ens ha explicat moltes coses del tema de l'espai, els coets i els planetes que es el que estudiàvem.



Ara pla!

4+



Hem fet jocs de rol per aprendre a posar-nos al lloc dels altres i descobrir les nostres habilitats.

A medi hem treballat amb grups d'experts així ens ajudem per aprendre!



Fem matemàtiques amb molts materials i ens ho passem molt bé treballant junts.



Hem fet activitats i jocs les dues classes juntes!





5è A

MULTIPLICACIONS DE DUES XIFRES AMB MATERIAL

Un dia a la setmana els alumnes de 5è tenim la gran sort de tenir un expert en matemàtiques: l'Ismael!

Aquest any una de les coses que ens ha ensenyat és a multiplicar amb dues xifres. Per poder multiplicar amb dues xifres hem utilitzat les regletes i un suport que el propi ismael ha construït perquè puguem comprendre el que significa la multiplicació. A més a més ens permet treballar de forma cooperativa i amb autonomia.

Aquest treball manipulatiu en ha permès entendre les matemàtiques com mai ho havíem fet. Ha estat tot un èxit.




Ara pla!

5è B

PROJECTE DE CATALÀ SOBRE ELS VALORS OLÍMPICS

Els alumnes de cinquè estem treballant un projecte anual, en l'àrea de Català, sobre els valors de l'olimpisme per tal de millorar la convivència en els nostres patis i a l'escola en general.

Aquest projecte consta de sis unitats didàctiques que anirem duent a terme de manera transversal durant tot l'any. Treballarem la comprensió lectora a través de textos que parlaran sobre algun dels valors olímpics, la expressió escrita amb diferents tipologies textuais com per exemple el correu electrònic (a una esportista olímpica) o la carta (a la directora de l'escola), la comprensió oral amb diferents debats o role-playings, la dimensió literària a través de poemes de la Joana Raspall que parlen sobre els valors treballats (respecte, igualtat, amicitat, joc net, solidaritat...) o frases célebres de diferents esportistes, i la dimensió plurilingüe a través d'un viatge pels cinc continents descobrint diferents cultures i llengües del món.



FIRST LEGO LEAGUE

Els alumnes de sisè ens hem presentat per segon any al concurs de First Lego League que es fa a la Politècnica de Girona i on participen moltes escoles, sobretot de secundària.

El nostre projecte consistia en trobar una solució en quan als patis inundats després d'una pluja.



Vam treballar per grups barrejats de les dues classes per recollir dades: un grup, va mesurar quines eren les zones a buscar les solucions, un segon grup va buscar informació de que hi havia abans, un tercer grup va preparar l'entrevista per en Celio (lampista), un quart grup va buscar els valors que s'ha treballat durant el projecte.



Ara pla!

6è



Un cop vam juntar tota la informació li vàrem donar la forma adequada: un grup vam preparar el power point, l'altre vam fer l'home de vitrubi pels valors, l'altra vam mesurar i demanar un pressupost del que costaria la solució que havíem trobat (sistema de reixat).

I cap al concurs, vam aconseguir després d'una jornada de moltes ilusions, el premi als "millors novells".





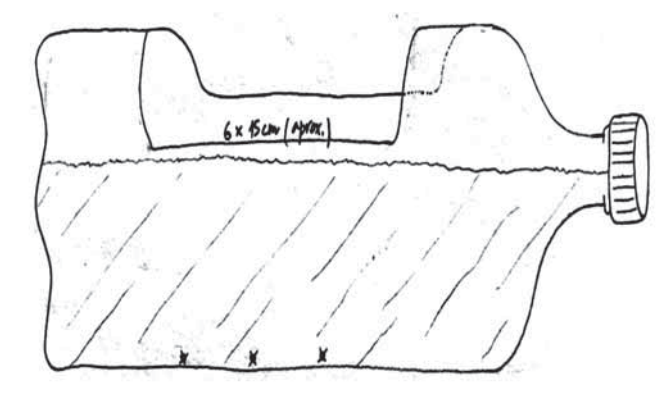
JARDÍ VERTICAL

A continuació us expliquem de la mà dels nostres alumnes de 6è com hem treballat el cicle vital de les plantes. Disposar d'un jardí o una terrassa és un factor que ajuda de manera determinant a tenir un bon jardí urbà per entendre i aprendre el cicle vital de les plantes, però no tenir-ne no és excoient. Hi ha algunes alternatives interessants, com els jardins verticals que podeu col·locar, per exemple, en una paret de la classe.

A l'hora de dissenyar el jardí vertical, hem tingut en compte que cal col·locar-lo en un lloc on hi hagi força llum natural. El reg d'aquests jardins es fa utilitzant les rutines diàries, cada divendres hi ha un encarregat de reg del nostre jardí vertical.

Nosaltres hem decidit fabricar l'hort vertical nosaltres mateixos, i una opció ben pràctica i decorativa és fer servir ampolles i cordes. Caldrà foradar-les i crear un espai que després s'ha d'omplir de substrat. Les ampolles estan foradades per la part inferior excepte l'última així l'excident d'aigua cau en la següent ampolla.

TOTS SOM DA VINCI



Hem buscat plantes que es poden adaptar al microclima de la classe i dimensions del nostre jardí vertical, per exemple, unes clavellines d'aire, que no tenen arrels i s'alimenten de la humitat de l'ambient. També hem optat per les plantes crasses, ja que es poden col·locar en petits plafons i només cal humitejar-les amb un vaporitzador de tant en tant.



Talents

TALLER DE COSTURA CICLE SUPERIOR

En el taller de costura hem fet un estoig per guardar els llapis de colors. Hem après a embastar i cosir cremalleres, fer bores punt enrere, sobrefilat, cosir botons, perletes i també punt de cadeneta. Ens han quedat molt macos i ja podem guardar el nostre material de l'escola.



Construcció de jocs CS



Cantem i ballem



Teràpies canines CS



Bricopla CS



Masterxef CS



Iniciació a l'handbol CI

TOTS SOM DA VINCI



Talent Blog CS



Talent Blog CS



Talent Bici



Talent Bici



Espai Tocador P3



Mini Xef CI



Fem ciència CM



Fem ciència CM



Jocs Estratègia CM



Mini Xef CM



Mini Xef CM



Jocs Estratègia CM

Ara pla!

Psico Infantil

A L'AVLA DE PSICOMOTRICITAT...


ENS DIVERTIM



COMPARTIM



APRENEM



JUGUEM



CONSTRUIM




ENS MOVEM



Fem Esport

COMPARTIM ELS REPTES!!!

Aquest any els alumnes de sisè s'han convertit en les formigues Reines de l'escola i per això han inventat un conjunt de reptes per tal d'ensenyar-los a les Larves que són els alumnes de tercer. Després d'inventar reptes com:



- El telèfon esbojarrat.
- La bruixa.
- El cotxe Casolà.
- El circuit i la cistella de la fruita.
- Perduts a la Selva.
- La persecució dels micos.
- Humans Contra Kappes.
- El transport dels aros.
- Vikings i Pirates.
- Bàsquet del revés.



Els han ensenyat als alumnes de tercer per tal que els superin i es diverteixin jugant. Va ser un dia molt entretingut on les Formigues Reines es van convertir en professors i professores per un dia i van poder comprovar si els reptes que havien inventat eren prou divertits i permetien aprendre noves habilitats als alumnes de tercer.



Ara pla!


Música

COMPARTIM ELS REPTES!!!

Aquest any a música tenim la sort de disposar d'una orquestra molt especial... una orquestra d'instruments de placa! Xilòfons, metal·lòfons i carrillons de diferents mides i tessitures per poder acompanyar les cançons que aprenem. Ep, i fins i tot, crear-ne de noves!

Caldrà treballar molt per oferir un bon concert però els alumnes del Pla ja ens hi hem posat: primer pas? Aprendre a agafar bé les baquetes.

Aquesta nova orquestra és més gran del que veieu a les fotos perquè també ens han arribat ukeleles i diferents instruments de percussió. Els alumnes de cycle mitjà i superior ja els han estrenat... com sonaran?



Pla Actua

Aquest curs hem engegat un projecte a cycle inicial i cycle mitjà on el cos en moviment és el protagonista, li diem "El Pla Actua". A través de la dansa i l'expressió corporal estem aprenent a conèixer bé el propi cos i el de la resta de companys/es; aprenem a utilitzar-lo d'una manera més artística i a respectar els ritmes de tothom. Tots i totes tenim un cos però, per sort, som ben diferents!

La Laura i l'Emma són dues ballarines professionals que han vingut a ensenyar-nos diferents jocs relacionats amb l'arquitectura, la pintura i la natura:

Com es deu moure l'escultura que ha dibuixat la teva companya? Podeu construir una escultura amb diferents objectes i llavors representar-ne les formes amb el propi cos?

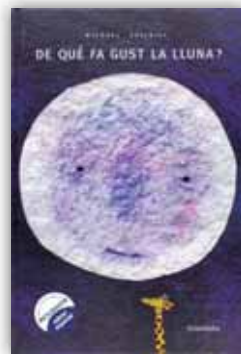


TOTS SOM DA VINCI




Biblioteca

DES DE LA BIBLIOTECA DE L'ESCOLA RECOMENEM ELS LLIBRES QUE S'HAN TREBALLAT I HAN AGRADAT MÉS ALS NENS I NENES DES DE L'EDUCACIÓ INFANTIL FINS AL CICLE SUPERIOR!!

EDUCACIÓ INFANTIL






CICLE INICIAL




Ara pla!

Biblioteca

CICLE MITJÀ



CICLE SUPERIOR



English corner



LEONARDO DA VINCI'S CULTURAL WEEK

This year the students from El Pla School have prepared a cultural week related to Leonardo Da Vinci.



Every stage has carried out different activities about the topic. For example, the students from 1st stage have built a solar system. They watched a video about the planets and then they built a triptych.



The 2ⁿ stage studied the biography about Leonardo de Vinci. They painted the Monalisa's portrait and they played different games about the topic.



Finally the 3rd stage has developed an Italian receipt which is called "Foccacia Vinci". The pupils have been very motivated and they have enjoyed the cultural week a lot! 😊

- Find the words in this soup of letters about the Leonardo da Vinci.

A	S	I	L	A	N	O	M	I	F
A	R	C	H	I	T	E	C	T	L
R	C	U	L	T	U	R	A	A	O
T	S	E	T	M	A	N	A	L	R
I	P	A	I	N	T	E	R	Y	E
S	I	N	V	E	N	T	O	R	N
T	S	C	U	L	P	T	O	R	C
L	E	O	N	A	R	D	O	S	E
S	C	I	E	N	T	I	S	T	E

INVENTOR, ARCHITECT, PAINTER, SCULPTOR, SCIENTIST, FLORENCE, ITALY, ARTIST, MONALISA, LEONARDO

Ara pla!

Aprenem Català


AULA D'ACOLLIDA



▲ En aquesta fotografia estem tots els alumnes de les Aules d'Accollida de Salt, davant de l'Ajuntament, en la sortida que vam fer de "Descoberta i Benvinguda" el mes d'octubre.



▲ Aquestes són les portades que hem fet a l'Aula d'Accollida per el dossier dels temes que hem treballat durant el primer trimestre.




▲ A l'Aula d'Accollida hem treballat els colors amb en Ruff, que és un cargol que té molta por a la foscor.



◀ Aquí estem jugant amb Storycubes, que és molt divertit i aprenem el català inventant *històries fantàstiques!!!*

Especial el Pla



FEM DE CUINERS

Durant alguns dies hem estat treballant la recepta de cuina, i per acabar d'arrodonir-ho hem cuinat unes fantàstiques trufes d'oreo que ens han quedat boníssimes!!!

Per fer-les hem utilitzat:




Un cop teníem els ingredients, ens hem posat mans a la massa.



Les hem posat a la nevera i ens les hem menjat!!

Aquesta és la recepta que hem seguit:



Bon Profit!!!



Ara pla!


Especial el Pla

LES TIC A LA SIEI

En un moment on la tecnologia ens serveix per fer propostes de treball més àmplies i atractives als nostres alumnes, la SIEI també es puja al carro de les Tecnologies de la Informació i la Comunicació que ens faciliten la feina i la fan molt atractiva.

Els nostres alumnes gaudeixen d'un mitjans tècnics adaptats a les seves necessitats i que obren noves possibilitats al treball curricular. El fet de poder navegar per internet buscant informació, escriure amb els dits, fer un puzzle gegant a la pantalla o aprendre amb un documental els converteix en agents actius del seu aprenentatge i protagonistes d'un procés cada cop més habitual.

Tenim la gran sort de poder utilitzar una pantalla de gran format amb connexió a internet, d'ordinadors portàtils per petits treballs i de Tablet per personalitzar encara més els treballs pels alumnes més necessitats, una veritable filosofia inclusiva que ens permet anar una mica més lluny i poder així ajudar als alumnes en el seu progrés i millora.



Igualment volem promoure l'ús responsable dels aparells electrònics en tant en quan suposen una eina de joc i treball, evitant en tot moment el malament ús dels mateixos i explicant les bones pràctiques en relació als horaris, tipus de jocs i seguretat.



Convivència

Aprenem a ser mediadores i mediadors

Aquest curs hem iniciat amb molta força el projecte de mediadores i mediadors al pati. Però, **què és això de la MEDIACIÓ?**

Els mediadors són persones que ajuden als altres a resoldre

conflictes, a través del diàleg, i trobant solucions que siguin bones per a tothom.



Com funciona el projecte de mediació? De totes les persones

voluntàries de 5è i 6è surten les parelles de mediadors/es.

Cada parella té un dia assignat en un dels patis, i aquest dia està de guàrdia. Amb l'acompanyament de les TIS les parelles volten pel pati, observant què hi passa, i quan es preveu un

conflicte o aquest ja ha començat, miren d'ajudar. Es presenten, pregunten què ha passat,

donen els torns de paraula perquè cadascú es pugui expressar, ajuden a trobar una solució conjuntament amb els implicats, ... Les persones que han tingut el conflicte han de parlar respectant els torns de paraula, demanar-se disculpes mútuament, i buscar una solució que sigui bona per a tots.

Així, aquest equip de mediadors i mediadores estan ajudant als propis companys a resoldre petits conflictes al pati perquè no es facin més grans i portin més problemes. I alhora serveixen com a exemple a la resta d'alumnat de l'escola, que va aprenent també més coses sobre la mediació.



El més important... **APRENDRE A ESCOLTAR, I PARLAR LES COSES AMB CALMA!!**



Ara pla!

Compartim el Món

EL PESSEBRE

El Pessebre és la representació del naixement de Jesús, construïda amb molsa, troncs, suro.. i figuretes dels personatges del naixement (Jesús, Maria, Josep, els pastors, els àngels, els reis...) així com diversos personatges de la vida rural. Es fa a les llars dels països de tradició cristiana catòlica durant les festes de Nadal.

El seu origen es troba en les pintures i escultures de les catedrals i sobretot en Sant Francesc d'Assis, el fundador de l'orde franciscà, qui en 1223 va fer una representació del naixement de Jesús en una cova a Greccio (Itàlia), al voltant d'una menjadora amb un Jesús de fusta i un bou i una mula reals, als peus d'un altar, convidant a la gent dels pobles del voltant a celebrar la Nit de Nadal (la Missa del Gall) allí davant. Aquest fou el primer pessebre vivent. El primer amb figuretes de terracota, en canvi, fou anterior, al 1021, i s'hauria fet a l'església de Santa Maria de Nàpols.

Més tard la tradició es popularitzaria, sobretot a partir del s. XVI i impulsada arran del Concili de Trento, a totes les cases del món catòlic.




Sant Francesc fent el primer pessebre vivent a la cova de Greccio

Hem fet pessebres retallables a la classe de Religió ...



... i una Arca de Noé.



A Reveure

Semblava molt lluny però... ja ens ha arribat l'hora!!!!!!!

Què lluny que ens semblava escriure l'acomiadament de la nostra revista, però hem anat passant curs per curs i ja hi som.

Tots i totes estem contents/es però al mateix temps ens posem tristos/es només pensar que se'ns acaba el temps al Pla per començar una nova etapa on els mestres i els que seran els nostres companys i companyes són ara per ara desconeguts. Però el cert es que no oblidarem mai les bones estones que hem viscut tots plegats.

Hem après moltes coses amb els diferents mestres que hem anat tenint al llarg d'aquests anys (uns quants encara continuen a l'escola, altres han marxat).

Trobarem a faltar els patis, els concerts, la Castanyada, les classes, les diferents sortides...

I un pensament pels companys/es que han anat marxant durant aquests anys i desitgem que tinguin molta sort allà on estiguin.

Nosaltres marxem però l'escola continua!!

No volem acabar l'escrit amb un adéu sinó millor amb un

Fins aviat!


Classe de 6è



Entreteniments

Mots Encreuats 6è

Animals



Horizontals

- 3 Va menjar-se la mà del capità Garfi.
- 5 Forma eixams.
- 6 És la Ka del llibre de la Selva.
- 8 És un mamífer domèstic de la família dels cànids.

Verticals


- 1 Animal prehistòric.
- 2 Rei de la selva.
- 4 Es va menjar en Pinotxo.
- 7 Amic de la Ventafocs.

TOTS SOM DA VINCI


Les paraules de la setmana 6èB




Troba les 7 diferències Mariam Bakhti 6èA



7 diferències 5è A




7 diferències 5è B



Ara pla!

Laberint EI

BUSCA EL CAMÍ PER ANAR A VEURE L'ESCLUTURA "TORTUGA, TORTUGA"?



Sopa de lletres 1r

- BOMBOLLA
- ULLERES
- TOVALLOLA
- XANCLETES
- BANYADOR
- GORRO

F	A	H	Y	E	C	B	A	D	I	O	S
N	M	O	I	S	E	Y	U	T	S	E	A
B	A	U	L	L	E	R	E	S	T	N	M
O	L	T	N	B	K	E	I	E	O	U	T
I	L	E	M	A	Q	D	L	N	V	O	M
E	O	I	O	N	P	C	U	B	A	Y	O
S	B	M	X	Y	N	H	I	G	L	T	L
R	M	P	O	A	A	Y	F	K	L	F	S
T	O	L	X	D	G	R	O	J	O	O	Z
G	B	L	G	O	R	R	O	I	L	I	A
F	R	O	S	R	L	P	A	E	A	P	E
A	C	F	B	F	A	S	G	T	I	U	I

Sopa de lletres 2n

INVENTS DA VINCI

Ets capaç de trobar 7 invents que va fer en Leonardo?

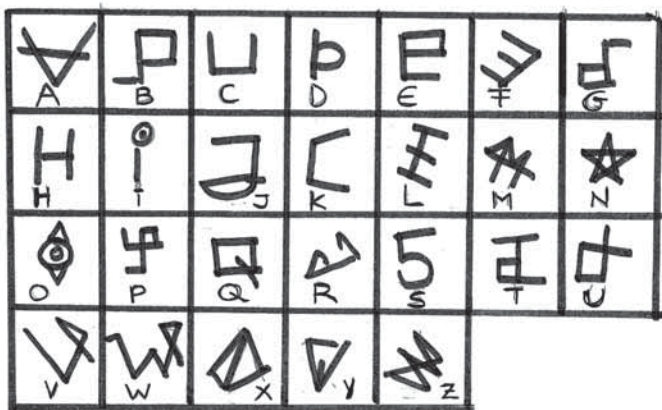
R	T	F	O	C	O	M	P	A	S	D	T	L	K	S
B	T	I	S	O	R	E	S	E	I	R	W	W	G	N
A	N	G	V	S	E	S	L	J	S	A	V	G	W	W
X	U	V	P	A	R	A	C	A	I	G	U	D	E	S
N	U	Q	E	C	C	B	I	C	I	C	L	E	T	A
C	U	R	E	D	L	X	G	T	F	U	I	J	X	M
L	Y	U	Z	E	Q	K	Q	Y	W	I	G	D	D	P
X	H	V	H	O	E	A	W	X	J	V	X	X	B	
D	Y	M	V	M	O	T	A	N	C	H	H	J	O	
L	V	Z	A	N	K	W	X	Z	Z	H	R	H	L	
I	H	E	L	I	C	O	P	T	E	R	Z	U	B	K
M	L	W	E	C	Q	Z	I	L	J	O	F	I	N	O
A	K	Z	K	A	D	U	Y	C	J	B	I	Z	S	I
R	R	D	N	I	I	N	C	I	K	W	K	D	C	G
Z	R	E	L	L	O	T	G	E	A	K	A	Y	W	H

- BICICLETA
- HELICÒPTER
- RELOTGE
- PARACAIGUDES
- TANC
- TISORES
- COMPÀS

Jeroglífic

FATIMA Bendjebbour_3ra

JEROGLÍFIC

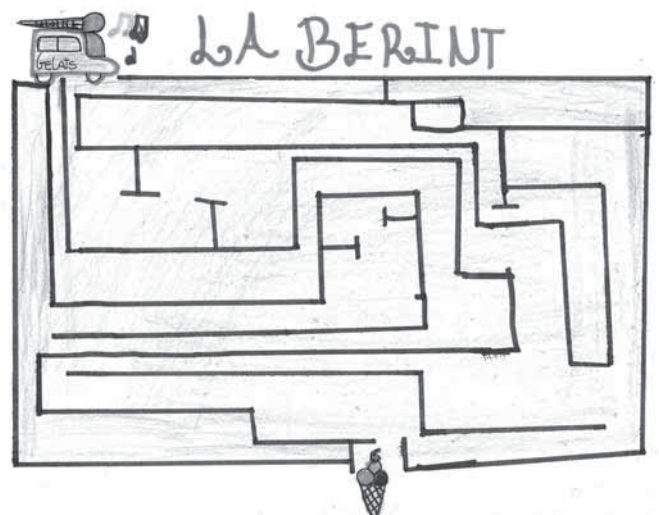


→ ENDEVINA LA PARAULA:

FEDEPVIEEA

Laberint

LUANNY Cardona_3ra



Poti-Poti



Records d'anys anteriors



Col.laboren:



Tel. 972 420 107 | www.impremtapages.com