



## REPTES SETMANALS

14 d'abril al 20 d'abril

CICLE INICIAL



### PRIMER

- Agafa un grapat de **macarrons**, o qualsevol **llegum** (cigrans, llenties...), compta'ls i fes el nombre del dia que és (dia 14):

-Pinta les **desenes** i les **unitats**.

-**Escriu** com es diu el nombre.

-Fes la **descomposició**.

- Mesura amb: **peus/passes** l'habitació. Amb **pams** la taula del menjador i la de la cuina. Amb els **dits** qualsevol objecte petit.

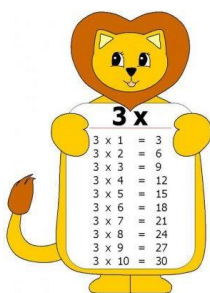

- No oblidis de practicar el càlcul mental de **sumes i restes !!!**

### SEGON

- Ves practicant les restes portant-ne i també pots repassar les taules del 2 i del 3. T'envio dos enllaços per si les vols cantar i ballar.

[https://www.youtube.com/watch?v=\\_IEH44H06Jk](https://www.youtube.com/watch?v=_IEH44H06Jk)

<https://www.youtube.com/watch?v=L5FD8ba07w>



### PRIMER

TEMA 10:

- **JA VE LA PRIMAVERA** (p.145)

- **TU JA HO SAPS!** (p. 146)

- **TALLER ORAL** (p.147)

*Els diàlegs són al final del llibre.*

- **LECTURA EN VEU ALTA** (p. 149 i 150).

Llegeix les frases i prova de fer els exercicis.

### SEGON

TEMA 9:

- Després de la lectura "**Una carretada de problemes**" (p.157-158), i fes els exercicis de **comprensió lectora** de la pàgina 159-160.

- Fes un **cartell**, per penjar-lo en algun lloc visible de casa teva, que recordi que ens hem de rentar molt sovint les mans. El pots fer utilitzant qualsevol tècnica (pintura, retalls de revistes, etc...).

Pots fer fotos i enviar-les al meu correu.





Medi

## PRIMER

- Fes un dibuix de primavera on surti també algun animal (**papallones**, **marietes**, **conills**...)
- Fes la descripció del teu dibuix (pot ser oral o escrita).
- Practica "**DEDITOS MÁGICOS**" per conèixer millor les teves emocions.



## SEGON

- Per berenar pots fer animals ben divertits amb diferents fruites (cocodrils, cucs, mússols, ratolins...).
- Deixa volar **LA IMAGINACIÓ** i fes-ne fotos o dibuixos.



CASTELLANO



## PRIMER

### TEMA 10:

- **MIRA EL RÍO** (p.129)
  - **¡TÚ YA LO SABES!** (p. 130)
  - **TALLER ORAL** (p.131)  
*Los diálogos están al final del libro.*
  - **INSTRUCCIONES** (p. 133).
- Lee las instrucciones en voz alta y dibuja algún animal o persona realizándolas.
- **VOCABULARIO Y POEMA** (p.134)

## SEGON

- Haz los ejercicios de la página 132, del apartado "**¡Tú ya lo sabes!**"
- Describe como son tus **zapatos** preferidos. Explica todo lo que sepas: color, materiales, para qué sirven, porqué te gustan... Puedes hacer el **dibujo**, si quieres.





- Fer unes **pilotes de malabars**. Mirar web d'exemple:  
<https://www.juegosmalabares.com/blog/como-hacer-pelotas-malabares/>

En el cas que no tinguis algun d'aquests materials també pots aprofitar pilotes de tennis o similars que trobis a casa, et serviran perfectament.

- Un cop tinguis les pilotes fetes et proposo de fer els passos per aprendre la "cascada". La "cascada" és un dels moviments més típics i que primer s'aprenen a fer amb 3 pilotes de malabars.  
<https://www.juegosmalabares.com/blog/malabares-tres-bolas-cascada/>

T'animo a compartir els teus progressos amb els teus companys/es de classe. Els pots enviar un vídeo. Pot ser molt motivant que vegis com vas progressant i així us aneu animant i ajudant els uns als altres.

En el cas que la "cascada" ja la facis correctament, t'enllaço un parell de moviments més difícils.


<https://www.juegosmalabares.com/blog/malabares-tres-bolas-falsas-columnas/>

<https://www.juegosmalabares.com/blog/malabares-con-tres-bolas-la-w/>



## RELIGIÓ:

Fes un dibuix d'un ou de Pasqua i decora'l al teu gust.



Fes un dibuix de **L'ARC DE SANT MARTÍ** i pinta'l. Pots utilitzar ceres, aquarel·les, retoladors...

A més, en el següent enllaç trobaràs idees i recursos per fer diferents tipus de manualitats:

[https://www.pequeocio.com/manualidades-faciles-para-ninos/?fbclid=IwAR2X\\_nZVuSbnC5zFoEL4rarcR3StTT34oiiJd74636IU7vj6ElkMAO7JbYk](https://www.pequeocio.com/manualidades-faciles-para-ninos/?fbclid=IwAR2X_nZVuSbnC5zFoEL4rarcR3StTT34oiiJd74636IU7vj6ElkMAO7JbYk)



# ENGLISH

## PRIMER

Escolta **CANÇONS** en anglès. Si vas a google i busques "The singing walrus" te'n sortiran moltes de les que treballàvem a classe.

## SEGON

La tasca que et proposo per aquesta setmana és la següent:

- Dibuixa **CASA** teva amb totes les parts que té (*bedroom, bathroom, kitchen, living room, dining room, garden...*).
- Escriu el nom de cada estança i fes una frase estructurada d'alguna cosa que facis concretament en aquest espai.

**Per exemple:** "I eat in the dining room".

A més et deixo una llista amb altres recursos:

**Numbers game** (ells/es saben quin és).

Els múltiples de 3 no es poden dir, s'han d'aplaudir: one-two- clap your hands- four-five-clap your hands...) Aquest joc va molt bé per repassar els números.

**The Alphabet game** (han de dir coses que comencin per les lletres de l'abecedari).

I aquesta web és **genial**:

<https://learnenglishkids.britishcouncil.org/es>

Recorda també que si mires la TV, estaria bé que ho fessis en anglès. No sempre, però triar alguna coseta: **Ben and Holly**, **Peppa pig**




## **INSTRUMENT RECICLAT:**

Amb materials que tinguis per casa pensa de fer un instrument de percussió amb material reciclat (pal de pluja, maraca, tambor, pandereta, xilòfon,....).



A la pàgina de [www.pinterest.es](http://www.pinterest.es) pots trobar molts exemples.

Envia'm una **FOTO** de l'instrument que has creat.



Recordau que podeu enviar les tasques realitzades a:

Elena Gómez	<a href="mailto:egomez1@xtec.cat">egomez1@xtec.cat</a>
M. Àngels Escolà	<a href="mailto:mescol23@xtec.cat">mescol23@xtec.cat</a>
Magda Palau	<a href="mailto:mpalau59@xtec.cat">mpalau59@xtec.cat</a>
Susana March	<a href="mailto:smarch@xtec.cat">smarch@xtec.cat</a>
Sergi Torruella	<a href="mailto:storrue3@xtec.cat">storrue3@xtec.cat</a>
Jordi Lluch	<a href="mailto:jlluch4@xtec.cat">jlluch4@xtec.cat</a>
Àlex Sorribes	<a href="mailto:asorrib5@xtec.cat">asorrib5@xtec.cat</a>
M. Ángeles Martín	<a href="mailto:mmar272@xtec.cat">mmar272@xtec.cat</a>
Marc Albets	<a href="mailto:malbets@xtec.cat">malbets@xtec.cat</a>

ELS MESTRES I LES MESTRES  
US TROBEM A FALTAR...

