



Recomanacions I4

<h2>Matemàtiques</h2>	<h3>Quantitat</h3> <p>Amb un full i joguines, relacionar les quantitats de l'1 al 10.</p>	
	<h3>Classifiquem mides</h3> <p>Demandar als infants 6-7 joguines/contes i classificar-les per mida de gran a petit</p>	
	<h3>Càlcul Mental</h3> <p>Llegir la pregunta dos cops com a màxim. Els infants han de tenir les mans al darrera de l'esquena i vosaltres un cop feta la pregunta els hi heu de recordar la fórmula que fem servir a l'escola: "Penso, preparo i mostro" (Quan ells sentin "mostro" us ensenyaran amb els dits quina és la solució a la pregunta)</p> <p>Us adjuntem el PDF al mail i web escola</p>	<p>Sèries de problemes de càlcul global d'el quinzet versió 2002</p> <p>3.1 (1) Ahir a la tarda vam fer un dibuix i avui n'hem fet 3. Quants dibuixos hem fet entre ahir i avui? 4 dibuixos (2) En Jaume compra 3 retoladors i en gasta 1. Quants retoladors li queden? 2 retoladors (3) L'Anna tenia 4 gatets i n'ha donat un. Quants gatets li queden? 3 gatets (4) Al pati de l'escola hi ha 4 rodes però se n'han emportat una per arreglar-la. Quantes rodes li queden? 3 rodes</p> <p>3.2 (1) A la Vanessa li van regalar un paquet amb 2 xiclets. Es menja un xiclet. Quants xiclets li queden? 1 xiclet (2) 1 bolet i cap bolet, quants bolets fan? 1 bolet (3) Si tens 4 avellanes i te'n menges dues, quantes te'n quedaran? 2 avellanes (4) Quant fan 2 rinoceronts i 1 rinoceront? 3 rinoceronts</p> <p>3.3 (1) El senyor Ramon té 3 melons i en ven dos. Quants melons li queden? 1 meló (2) En Miquel té 1 llapis i el seu pare li'n dona tres més. Quants en té ara? 4 llapis (3) Si de 3 botons en traiem 2, quants botons ens quedaran? 1 botó (4) La Cristina tenia 3 ocells en una gàbia i se li'n ha escapat un. Quants ocells li han quedat? 2 ocells</p> <p>3.4 (1) La gallina Clara pon 2 ous i la gallina Juliana en pon un. Quants ous han post entre totes dues? 3 ous (2) Si de 4 treballs ja n'has fet tres, quants te'n queden per fer encara? 1 treball (3) La Maria té 4 galetes i se'n menja tres. Quantes galetes li queden? 1 galeta (4) Quant fan 1 elefant i 1 elefant? 2 elefants</p>
	<h3>Busquem les diferències</h3> <p>Fitxa per descarregar que trobareu al mail i a l'article de la web.</p>	<p>NOM: _____</p> <p style="text-align: center;">TROBA LES DIFERÈNCIES</p> 
<p>Links de jocs per practicar amb el ratolí de l'àrea matemàtica :</p>	<p>https://www.smartick.es/</p>	

Motricitat fina i grafisme

Grafisme Creatiu

Amb un full, copieu la seva mà. De cada dit ha de sortir una ratlla per diferenciar cinc espais. A cada espai, heu d'acordar com l'omplireu



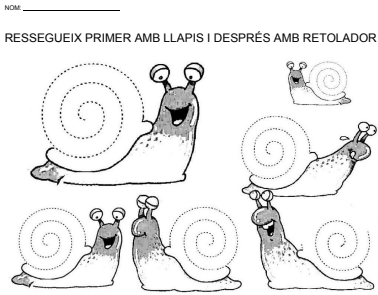
Perruquers!

Practiquem amb les tisores. En un full només heu de dibuixar unes cares i vosaltres fer-li els cabells amb diferents estils de traços



Grafisme

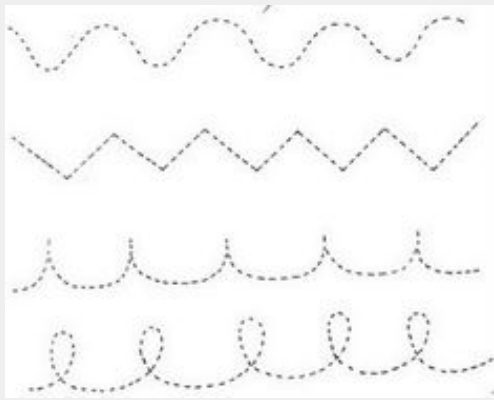
2 fitxes per descarregar al següent enllaç per imprimir. Primer fer el traç amb llapis i si el traç és correcte, repassar amb retolador. Les trobareu al mail i a l'article de la web.



Traços

Amb botons, cigrons, pasta... resseguir camins que podeu fer en un full de paper

Idees de Traços a fer:



**Lecto
Escriptura**

Conte “La Rosa contra els virus”

https://www.copc.cat/adjuntos/adjunto_15216/v/La%20Rosa%20contra%20el%20virus%20-%20CATALÀ.pdf?tm=1584371645


Un cop explicat el conte, dibuixar en un full com s’imaginem el virus i a ells a casa amb vosaltres escrivint el nom de les persones de casa



Recepta! us animeu a fer unes galetes o un pastís?


Fem un llistat amb els 4 ingredients principals i el dibuix de com ens ha quedat el berenar. Fitxa a descarregar al mail i web escola.


FORM: _____

RECEPTA DE CUINA: _____ 

INGREDIENTS:

-
-
-
-





Piquem paraules

Picar síl·labes de joguines que tenen a casa (ells ho fan picant de mans els cops de veu) i classificar segons tinguin 1, 2, 3 síl·labes per exemple: COT-XE, NI-NA, TREN, etc.




Endevinalles

Aviam qui aconseguix els 10 punts que hi ha al nivell de Debutants d’aquest joc online d’endevinalles


<http://www.edu365.com/primaria/catala/endevinalles/nivell1.htm>

EDU365.CAT

EL MEU OFICI ÉS MOLT VALORAT
PERQUÈ AJUDO A LA HUMANITAT.
I QUAN EL FOC FA CÒRRER A LA GENT
POSO LA SIRENA I SURTO CORRENT.

PISTES: 

QUÈ ÉS? EL **COMPROVAR**

1 2 3 4 5 6 7 8 9 10 PUNTS: 0 

**Propostes
Lúdiques**

Pintem amb bastonets

Dibuix lliure pintant amb bastonets i pintures.



Fem pasta de sal

Modelem amb pasta de sal seguint la recepta

PASTA DE SAL

- 2 GOTTS DE FARINA
- 1 GOT DE SAL
- 1 GOT D'AIGUA
- COLORANT ALIMENTARI

Fem animals amb rotllos de wc!

Amb el cartró del rotlló podeu crear divertitats animals, que ells podran pintar i decorar. Imaginació al poder!



Jocs de taula

Dominós, memory, joc de la oca, trencaclosques, "veig, veig"



Anglès

Les cançons que fem servir per treballar les rutines són:

Benvinguda

<https://www.youtube.com/watch?v=tVlcKp3bWH8>

Dies de la setmana

<https://www.youtube.com/watch?v=mXMofxtDPUQ>

El temps

<https://www.youtube.com/watch?v=KQxRI9SsM04&t=3s>

<https://www.youtube.com/watch?v=0CvkdOv-98I>

Comiat

<https://www.youtube.com/watch?v=PraN5ZoSjiY>

A part del fer el recordatori dels colors, us adjunto uns enllaços per aprofundir en el treball de les parts de la cara:

Aquestes cançons no les hem fet però són per treballar les parts de la cara:

[https://www.youtube.com/watch?](https://www.youtube.com/watch?v=fpd0aWJlGnI&list=PLbmhKpPpBogMAK7TH0S3UvK00MYQ19Qkw&index=7&t=0s)

[v=fpd0aWJlGnI&list=PLbmhKpPpBogMAK7TH0S3UvK00MYQ19Qkw&index=7&t=0s](https://www.youtube.com/watch?v=fpd0aWJlGnI&list=PLbmhKpPpBogMAK7TH0S3UvK00MYQ19Qkw&index=7&t=0s)

[https://www.youtube.com/watch?](https://www.youtube.com/watch?v=vXXiyIGqliE&list=PLbmhKpPpBogMAK7TH0S3UvK00MYQ19Qkw&index=8&t=0s)

[v=vXXiyIGqliE&list=PLbmhKpPpBogMAK7TH0S3UvK00MYQ19Qkw&index=8&t=0s](https://www.youtube.com/watch?v=vXXiyIGqliE&list=PLbmhKpPpBogMAK7TH0S3UvK00MYQ19Qkw&index=8&t=0s)

Parts de la cara. Necessiteu l'àudio: <https://www.eslgamesplus.com/body-parts-esl-vocabulary-memory-game/>

Joc per afegir les parts de la cara i fer persones o monstres, heu de tenir connectat l'àudio:

<https://genkienglish.net/fukuwaraigname.htm>

Altres recursos:

Pàgina web per practicar la fonètica: http://www.literacycenter.net/play_learn/english-language-games.php#

El conte Giraffe's can't dance: <https://www.youtube.com/watch?v=vZjsLK5vwNU>

Canals de youtube:

<https://www.youtube.com/user/SmartBooksMedia>

<https://www.youtube.com/channel/UCdHK6g8ddMEcMu9B3LgeKYg>

Psicomotricitat

Als vídeos podeu escollir l'opció de subtítols per entendre millor les lletres.

Les cançons de benvinguda que hem ballat són:

Action song: <https://www.youtube.com/watch?v=dUXk8Nc5qQ8>

Jump, run and shout: <https://www.youtube.com/watch?v=hft6uJQIF4g>

La proposta d'aquesta setmana és fer una sessió de psicomotricitat relacionada amb el conte de Jorge el curioso: <https://www.youtube.com/watch?v=aDLKbtnkKDY>

Més exercicis:

Podeu traduir el video en l'opció de subtítols, dona més opcions per fer els exercicis ja que no disposem del material que es veu: <https://www.youtube.com/watch?v=yuVkkhpiHTA>

Entrenaments per fer amb els vostres fills i filles:

Cardio: <https://www.youtube.com/watch?v=5if4cjO5nxo>

5 minuts d'entrenament, en anglès: <https://www.youtube.com/watch?v=5MBEyQllrfo>

Relaxació

Eliminar les tensions: <https://www.youtube.com/watch?v=o9uaRmHiAwc>

Meditació guiada: <https://www.youtube.com/watch?v=xYaHpgZL5yU>

Yoga:

Cosmic yoga Trolls: <https://www.youtube.com/watch?v=U9Q6FKF12Qs>

Yoga fent poses d'animals marins: <https://www.youtube.com/watch?v=z2UQ5-cvHjs>

[Per resoldre qualsevol dubte sobre psicomotricitat i anglès podeu enviar un correu a silviamartin@escoladelparc.cat](mailto:silviamartin@escoladelparc.cat)