

# Recomanacions I4

<b>Matemàtiques</b>	<b>Quantitat</b> Amb agulles d'estendre i un full amb números, col·locar tantes pinces com indiqui el número.	
	<b>Seguim patrons</b> Fem seriacions de 2 elements amb joguines (també es pot intentar fer de 3 elements)	
	<b>Numeració</b> Amb taps de plàstic o papers, jugar a endevinar quin número falta	
	<b>Busquem les diferències</b> Fitxa per descarregar que trobareu al mail i a l'article de la web.	
	Links de jocs per practicar amb el ratolí de l'àrea matemàtica :	<a href="https://clic.xtec.cat/repo/index.html?lang=ca&amp;prj=comptar">https://clic.xtec.cat/repo/index.html?lang=ca&amp;prj=comptar</a>  <a href="https://clic.xtec.cat/projects/enserie/jclic.js/index.html">https://clic.xtec.cat/projects/enserie/jclic.js/index.html</a>

## Motricitat fina i grafisme

### Fem polseres

Amb un cordill o fil, retallar trossos de canyetes i enfil·lar per crear polseres o collarets



### Practiquem amb tisores i simetries


Amb paper doblegats per la meitat, dibuixa una forma perquè ells retallin.

Un cop retallades, obrir el paper per observar les figures simètriques



### Grafisme:

5 fitxes per descarregar al següent enllaç per imprimir. Primer fer el traç amb llapis i si el traç és correcte, repassar amb retolador. Les trobareu al mail i a l'article de la web.



Links amb idees per seguir practicant la motricitat fina :

[https://  
www.imageneseducativas.com/  
actividades-manipulativas-para-  
mejorar-destrezas-y-  
desarrollar-la-motricidad-fina/](https://www.imageneseducativas.com/actividades-manipulativas-para-mejorar-destrezas-y-desarrollar-la-motricidad-fina/)

[http://  
creciendoconlibrosyjuegos.blog  
spot.com/2016/12/juegos-para-  
trabajar-la-motricidad-fina.html](http://creciendoconlibrosyjuegos.blogspot.com/2016/12/juegos-para-trabajar-la-motricidad-fina.html)


**Lecto  
Escriptura**

**Hansel i Gretel. Conte.**

<https://www.ccma.cat/tv3/alacarta/una-ma-de-contes/hansel-i-gretel/video/856509/>

Un cop visionat el conte, descarregar la fitxa per dibuixar 3 personatges i escriure el seu nom.


NOM: \_\_\_\_\_

VOCABULARI DEL CONTE 

----------------------	----------------------	----------------------

**Consciència fonològica. Cançó.**

Per conèixer com sonen tots els referents del abecedari <https://www.youtube.com/watch?v=uvrzQwLhHc>






**Vocabulari d'hivern**

Descarregueu la fitxa, s'han de comptar quantes síl·labes tenen les paraules (ells ho fan picant de mans els cops de veu)


NOM: \_\_\_\_\_

PICA LES PARAULES (QUANTES SÍL·LABES TENEN) I CÒPIA EL NOM

		
<input type="text"/>	<input type="text"/>	<input type="text"/>
BUFANDA	GORRO	BOTES

**Confegim el nom**

Amb botons, amb plastelina o escuradents, intentar escriure el seu nom i el nom dels pares/germans



Links de jocs per practicar amb el ratolí lecto-escriptura:

<https://clic.xtec.cat/projects/paraule4/jclic.js/index.html>

<http://www.edu365.cat/infantil/llegir/llegir/portada.html>

<https://clic.xtec.cat/projects/stjordi/jclic.js/index.html>

**Propostes  
Lúdiques**

**Fem personatges**

Amb un globus, una mica de sorra, rotlladors permanents i molta imaginació



**Cabells divertits**

Amb una canya y aquarel·les o pintures aigualides, només han de dibuixar en un full una cara i bufar la pintura per fer els cabells



**Jocs de taula**

Dominós, memory, joc de la oca



**Fer slime**

[https://www.youtube.com/watch?v=10\\_3HxzzEtE](https://www.youtube.com/watch?v=10_3HxzzEtE)



## Anglès

Benvinguda	<a href="https://www.youtube.com/watch?v=tVlcKp3bWH8">https://www.youtube.com/watch?v=tVlcKp3bWH8</a>
Dies de la setmana	<a href="https://www.youtube.com/watch?v=mXMofxtDPUQ">https://www.youtube.com/watch?v=mXMofxtDPUQ</a>
El temps	<a href="https://www.youtube.com/watch?v=KQxRI9SsM04&amp;t=3s">https://www.youtube.com/watch?v=KQxRI9SsM04&amp;t=3s</a> <a href="https://www.youtube.com/watch?v=0CvkdOv-98l">https://www.youtube.com/watch?v=0CvkdOv-98l</a>
Comiat	<a href="https://www.youtube.com/watch?v=PraN5ZoSjiY">https://www.youtube.com/watch?v=PraN5ZoSjiY</a>
Colors	<p>Red, yellow, green, blue: <a href="https://www.youtube.com/watch?v=h4oGlfRoWAU&amp;list=PLbmhKpPpBogMAK7TH0S3UvK00MYQ19Qkw&amp;index=9&amp;t=0s">https://www.youtube.com/watch?v=h4oGlfRoWAU&amp;list=PLbmhKpPpBogMAK7TH0S3UvK00MYQ19Qkw&amp;index=9&amp;t=0s</a></p> <p><a href="https://www.youtube.com/watch?v=N5Jv-A_0-04&amp;list=PLbmhKpPpBogMAK7TH0S3UvK00MYQ19Qkw&amp;index=10&amp;t=0s">https://www.youtube.com/watch?v=N5Jv-A_0-04&amp;list=PLbmhKpPpBogMAK7TH0S3UvK00MYQ19Qkw&amp;index=10&amp;t=0s</a></p> <p><a href="https://www.youtube.com/watch?v=MVRxGb33-oQ&amp;list=PLbmhKpPpBogMAK7TH0S3UvK00MYQ19Qkw&amp;index=5">https://www.youtube.com/watch?v=MVRxGb33-oQ&amp;list=PLbmhKpPpBogMAK7TH0S3UvK00MYQ19Qkw&amp;index=5</a></p> <p>Aquestes cançons són per tots els colors, per ampliar: The color song: <a href="https://www.youtube.com/watch?v=pUPM3DtK9so&amp;list=PLbmhKpPpBogMM3BTngKKGi7b5UICtiyvI&amp;index=22">https://www.youtube.com/watch?v=pUPM3DtK9so&amp;list=PLbmhKpPpBogMM3BTngKKGi7b5UICtiyvI&amp;index=22</a></p> <p>Rainbow colors: <a href="https://www.youtube.com/watch?v=SLZcWGQQsmg">https://www.youtube.com/watch?v=SLZcWGQQsmg</a></p> <p>Video sobre els colors: <a href="https://www.youtube.com/watch?v=ybt2jhCQ3IA&amp;list=PLbmhKpPpBogMM3BTngKKGi7b5UICtiyvI&amp;index=20&amp;t=160s">https://www.youtube.com/watch?v=ybt2jhCQ3IA&amp;list=PLbmhKpPpBogMM3BTngKKGi7b5UICtiyvI&amp;index=20&amp;t=160s</a></p> <p>Joc per escollir color per color, necessiteu l'audio. FEU NOMÉS ELS 4 PRIMERS que són els que treballem (red, blue, yellow, green): <a href="http://www.sheppardsoftware.com/preschool/ngames/colors.htm">http://www.sheppardsoftware.com/preschool/ngames/colors.htm</a></p> <p>Joc per practicar els colors fer només red, blue, yellow i green. Necessiteu l'audio: <a href="https://learnenglishkids.britishcouncil.org/word-games/colours">https://learnenglishkids.britishcouncil.org/word-games/colours</a></p>

<p>Altres recursos</p>	<p>Joc per vestir a l'animal segons l'estació de l'any:  <a href="https://www.abcya.com/games/dress_for_the_weather">https://www.abcya.com/games/dress_for_the_weather</a></p> <p>Cançó per rentar-se les mans en anglès: <a href="https://www.youtube.com/watch?v=dDHJW4r3eIE">https://www.youtube.com/watch?v=dDHJW4r3eIE</a></p> <p>El conte de l'oruga goluda, the very hungry caterpillar:  <a href="https://www.youtube.com/watch?v=75NQK-Sm1YY">https://www.youtube.com/watch?v=75NQK-Sm1YY</a></p> <p>Aquestes pàgines tenen moltes activitats per si voleu aprofundir més:  <a href="http://www.sheppardsoftware.com/preschool/preschool.htm">http://www.sheppardsoftware.com/preschool/preschool.htm</a>  <a href="https://www.abcya.com">https://www.abcya.com</a></p> <p>Canals de youtube:  <a href="https://www.youtube.com/channel/UCKAqou7V9FAWXpZd9xtOg3Q">https://www.youtube.com/channel/UCKAqou7V9FAWXpZd9xtOg3Q</a>  <a href="https://www.youtube.com/user/englishsingsing9">https://www.youtube.com/user/englishsingsing9</a></p>
------------------------	---

## Psicomotricitat

<p>Cançons benvinguda</p>	<p>Als vídeos podeu escollir l'opció de subtítols per entendre millor les lletres.  Action song: <a href="https://www.youtube.com/watch?v=dUXk8Nc5qQ8">https://www.youtube.com/watch?v=dUXk8Nc5qQ8</a>  Jump, run and shout: <a href="https://www.youtube.com/watch?v=hft6uJQIF4g">https://www.youtube.com/watch?v=hft6uJQIF4g</a></p>
<p>Circuit d'obstacles a casa</p>	<p>Marcar un recorregut d'inici i final posant alguns obstacles: utilitzant cadires, joguines, cordes, per fer salts i equilibris, passar per sota de la taula... Variació: podeu cronometrar el recorregut per fer-ho diferent.</p>
<p>Circuit laser</p>	<p><a href="https://www.youtube.com/watch?v=zyF8IBVe7uA">https://www.youtube.com/watch?v=zyF8IBVe7uA</a>  Podeu motivar-los inventant una història i posant un objecte a l'altra banda: ells són els aventurers i han de rescatar (nino, peluix), lladres que han entrat a un museu per robar... (una joguina), policies que han de recuperar el que han robat (una joguina), etc.</p>
<p>Coreografia del país Projecte Multicultural</p>	<p>I4 A - <a href="https://youtu.be/M_8EwJCfFI0">https://youtu.be/M_8EwJCfFI0</a>  I4 B - <a href="https://youtu.be/35VQExzA_gs">https://youtu.be/35VQExzA_gs</a></p>

Altres idees	Circuits amb cinta al terra, jocs de punteria, bitlles caseres, golf amb papers enganxats al terra fent un pont...
Relaxació	<p>Fem relaxació estirats al terra pensant en coses que els agradin, massatges en parelles, respiracions, estiraments i poses de ioga. Deixo alguns enllaços que s'assemblen al que fem:</p> <p>Per fer-vos massatges: <a href="https://www.youtube.com/watch?v=2RaUhbr7Jms">https://www.youtube.com/watch?v=2RaUhbr7Jms</a></p> <p>Cançó relaxant: <a href="https://www.youtube.com/watch?v=Ea6ykVh7Y7U">https://www.youtube.com/watch?v=Ea6ykVh7Y7U</a></p> <p>Meditació guiada infantil: <a href="https://www.youtube.com/watch?v=XXy7C6PftVA">https://www.youtube.com/watch?v=XXy7C6PftVA</a></p> <p>Yoga infantil en anglès (si entreu al seu canal té molts més videos): <a href="https://www.youtube.com/watch?v=LhYtcadR9nw">https://www.youtube.com/watch?v=LhYtcadR9nw</a></p> <p>El més important és que si ho feu junts passeu una bona estona i gaudiu de veritat!</p>

Per resoldre qualsevol dubte sobre psicomotricitat i anglès podeu enviar-me un correu a [silviamartin@escoladelparc.cat](mailto:silviamartin@escoladelparc.cat)