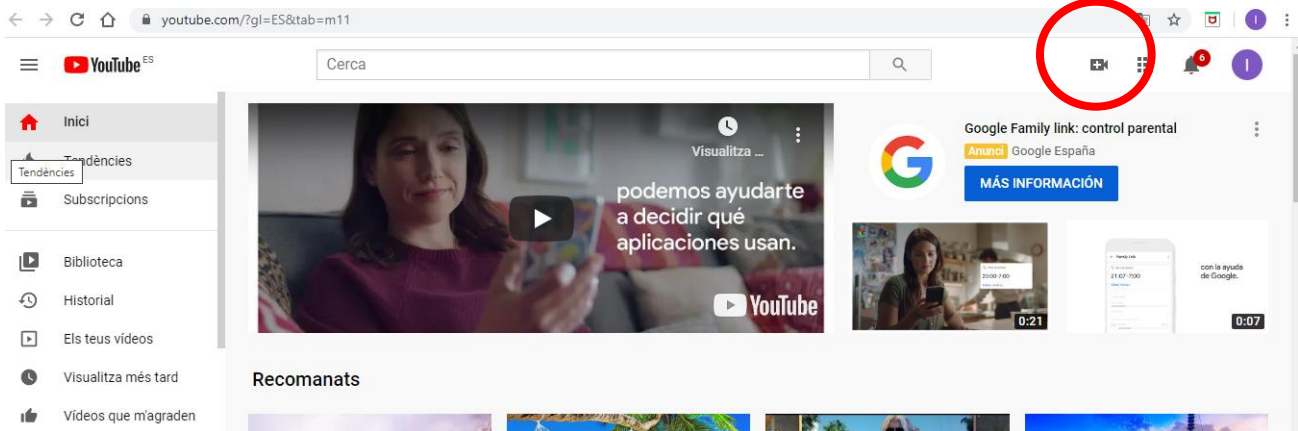
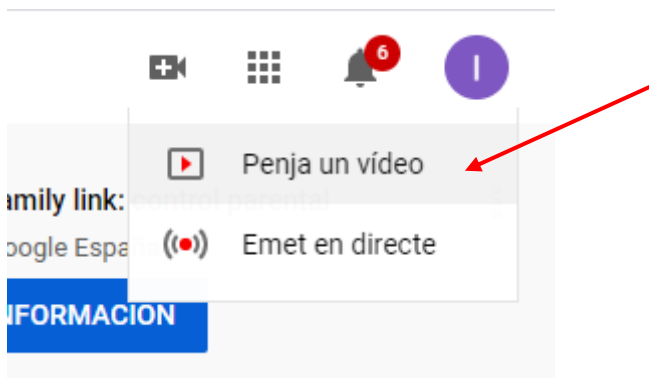


COM PENJAR UN VIDEO AL YOUTUBE?

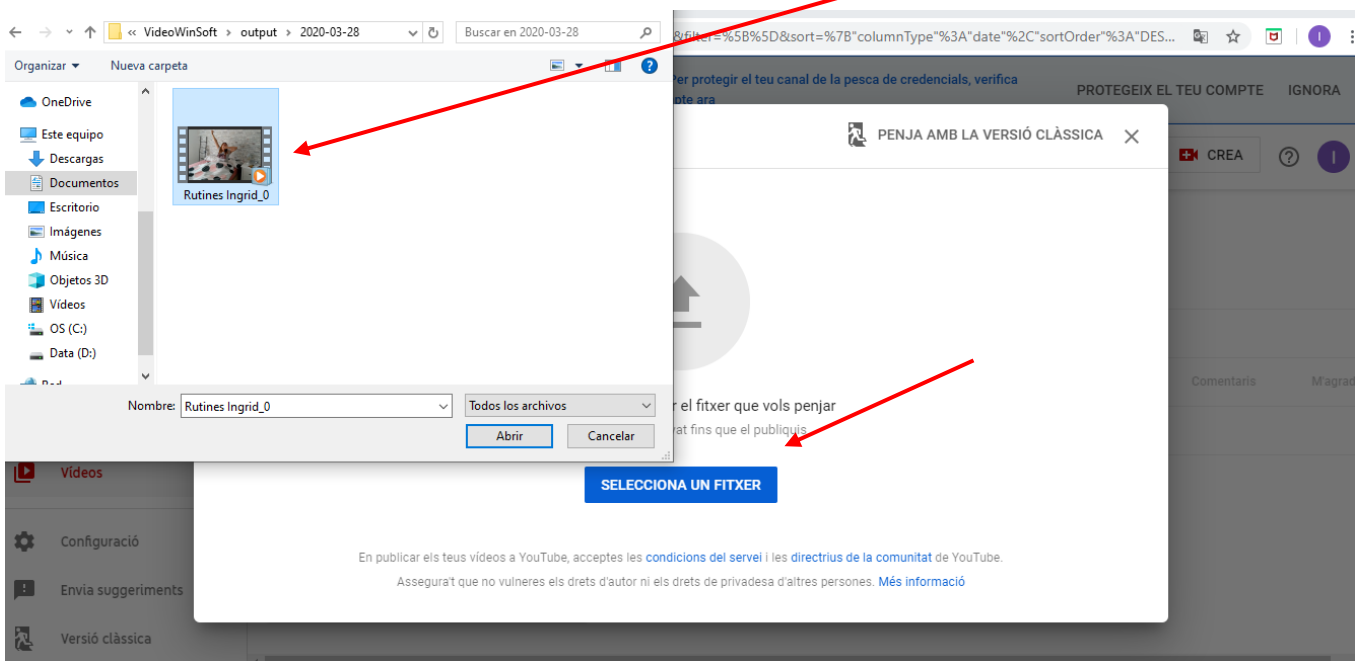
1. Feu click a la càmera superior.



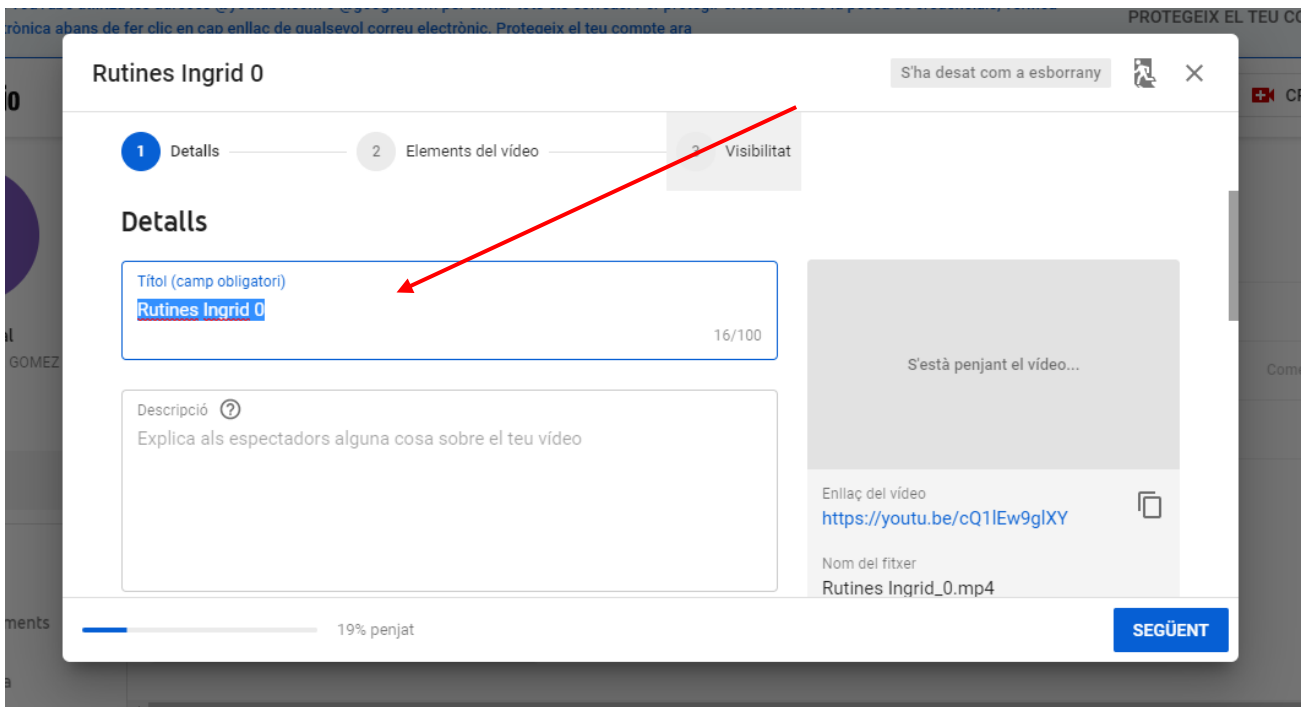
2. Fer clic a "Penja un vídeo"



3. Seleccionar fitxer, buscar-lo i carregar-lo.



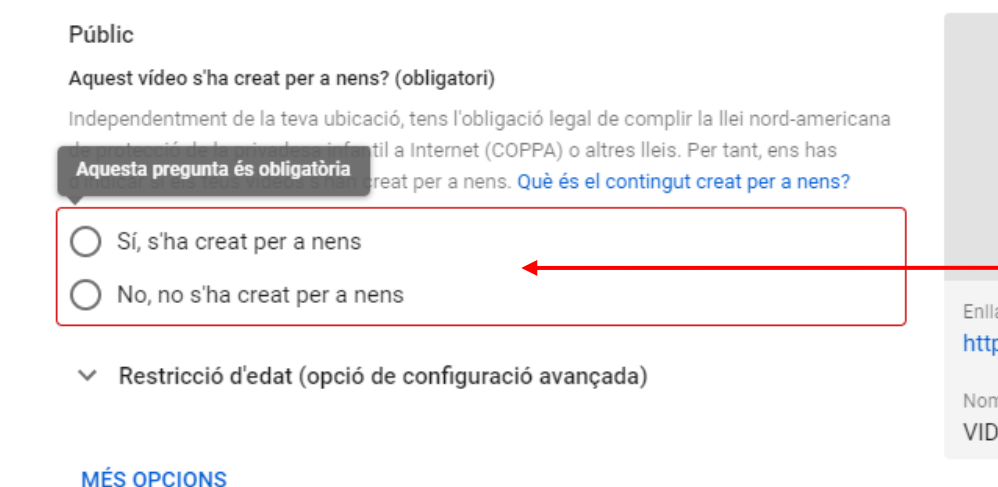
4. Mentre carrega pots canviar el títol i fer una descripció.



5. Donar a següent.



6. Marcar la opció que considereu més adient i tornar a donar a següent.



7. Marcar la opció "Ocult" (d'aquesta forma només qui té l'enllaç pot veure el vídeo) i "desa".

VID 20200318 095421

1 **Detalls** 2 Elements del vídeo 3 **Visibilitat**

Visibilitat

Tria quan vols publicar el vídeo i qui pot veure'l

Desa o publica
Configura el teu vídeo com a **públic, ocult o privat**

Públic
Tothom pot veure el teu vídeo
 Defineix com a estrena instantània ?

Ocult ←
Tothom que tingui l'enllaç pot veure el teu vídeo

Privat
Només tu i les persones que triïs podeu veure el vídeo

El processament ha finalitzat

VID
Enllaç: [http](#)

8. Copia l'enllaç del teu vídeo (el que heu de passar):

Penjat el dia 30 de març 2020

0:20

Comparteix un enllaç

Insereix Facebook Twitter Blogger Tumblr reddit

Enllaç del vídeo
<https://youtu.be/xd-b6Y4jZg>

TANCA

Data ↓
28 de març 2020
Penjat

30

Aquest o donant-li a aquesta imatge.

9. Copieu l'enllaç a l'Email i ens l'envieu.