


SIMETRIA

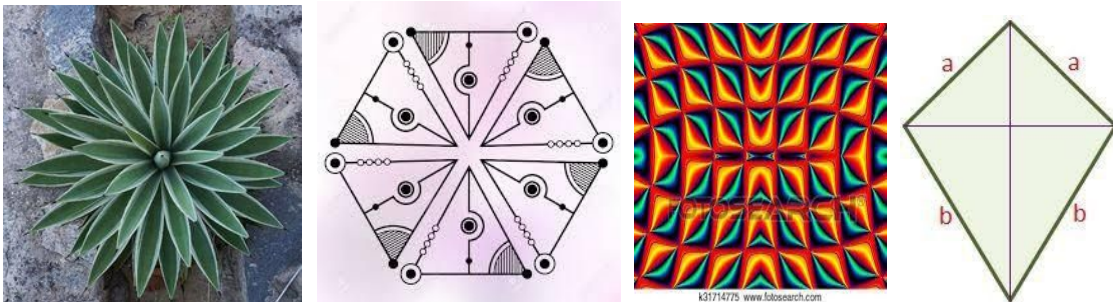
Aquesta setmana us proposo fer un dibuix o una figura simètrica, però...

Què és la simetria?

Per a molts, és sinònim de bellesa i perfecció. Des de l'antiga Grècia, la simetria s'ha utilitzat per transmetre un sentit de l'ordre i l'harmonia en els edificis.



La simetria és quan les dues parts d'un element dividides per la meitat són iguals. Aquest concepte s'utilitza en matemàtiques, geometria, gramàtica, art, natura i, per descomptat en arquitectura.



Per tant, si un element està separat en parts i ambdues, quan se solapen, tenen la mateixa mida, es considera simètric.


Aquí tens uns quants exemples de dibuixos simètrics



MS



TALLER D'ART. CICLE SUPERIOR



ARTISTA ARA ET TOCA A TU




TALLER D'ART. CICLE SUPERIOR

Agafa un paper o una cartolina, un llapis i comença a fer un dibuix que sigui simètric. Com veus en tots els exemples tens marcat l'eix de simetria que divideix el dibuix en dues parts completament iguals.

El pots pintar amb colors, pintures, retoladors o el pots fer amb trossos de cartolines o papers.

Si vols pots fer servir el full amb quadricula que tens al full següent.

Quan el tinguis acabat envies una foto. (sobretot que sigui una imatge no word ni pdf, per poder penjar-ho al bloc)



TALLER D'ART. CICLE SUPERIOR