




3r TRIMESTRE – SETMANA 9


CURS 2n ELS TALPS		SETMANA 8 - 14 juny
ACTIVITATS 1. ARRIBA L'ESTIU 2. ENCUENTRA LA PALABRA INTRUSA 3. LAND ART 4. JOCS PER PENSAR 5. MÚSICA: INSTRUMENTS		

1. ARRIBA L'ESTIU

S'acosta l'estiu i, tot i que encara no sabem si ho podrem fer, és època de marxar de vacances.

Si t'haguessis de fer la maleta, què hi posaries a dins? Dibuixa dins de la maleta cada objecte que t'emportaries i explica per què l'has triat.





C/ Pizarro, s/n 08290 Cerdanyola del Vallès
Tel.Fax: 936922595
www.escolacollserola.com
a8062626@xtec.cat

**Escola
Collserola**

L'ESCOLA A CASA



.....

.....

.....

.....

.....

.....


Llegeix aquest poema sobre l'estiu:



La Marina juga al sol
amb la closca d'un caragol;
s'ha volgut tornar d'esquena
i troba un cranc a l'arena.

El cranc és petit,
li puja pel dit,
li passa pel nas,
li baixa pel braç,
el cranc s'ha espantat
i ja s'ha amagat.

Olga Xirinacs



C/ Pizarro, s/n 08290 Cerdanyola del Vallès
Tel.Fax: 936922595
www.escolacollserola.com
a8062626@xtec.cat

**Escola
Collserola**

L'ESCOLA A CASA



- Què s'ha trobat la Marina a la platja?

.....

- Quins altres animals podries trobar-te a la platja?

.....

.....

- Què hauria de fer la Marina per no cremar-se la pell?

.....

- Escribeu les paraules del poema que rimen amb:

SOL	
ESQUENA	
PETIT	
NAS	
ESPANTAT	

- Ara inventa una paraula que rimi amb:

MARINA	
CLOSCA	
CRANC	



2. ENCUENTRA LA PALABRA INTRUSA

Busca en cada caso la palabra intrusa y táchala.

MALETA
BAÑADOR
CHANCLETAS
CAMISETA
RUEDA
GAFAS DE SOL

COCHE
AVIÓN
TREN
BICICLETA
MOTO
HELICÓPTERO

GUSANO
PERRO
CONEJO
GATO
CABALLO
HÁMSTER

BONITO
GRANDE
AZUL
AYER
SIMPÁTICO
BUENO

¿Podrías escribir una sola oración usando todas las palabras intrusas? Puedes añadir alguna palabra más.



.....



3. LAND ART

Podem aprofitar l'oportunitat de sortir al carrer per crear obres de Land Art a la natura. Per fer les obres de Land Art s'utilitzen elements de la natura que estan en el lloc on es construeix l'obra però si no podeu fer-ho a l'aire lliure, podeu recollir materials (sempre que es pugui) i fer l'obra a casa. Si vols pots enviar-me una foto de la teva obra.

En aquest vídeo podeu veure algunes idees.




<https://www.youtube.com/watch?v=lyktxsCYWYg&feature=youtu.be>

Si vols treballar una mica més pots explicar-me:

Què has fet? com ho has fet? quins materials has utilitzat? com has tingut la idea?





C/ Pizarro, s/n 08290 Cerdanyola del Vallès
Tel.Fax: 936922595
www.escolacollserola.com
a8062626@xtec.cat


**Escola
Collserola**

L'ESCOLA A CASA



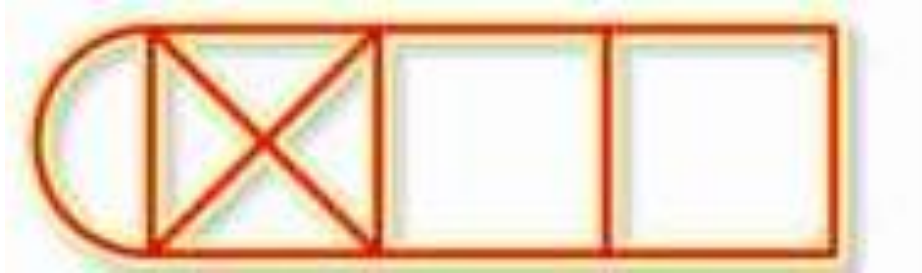
4. JOCS PER PENSAR

1)



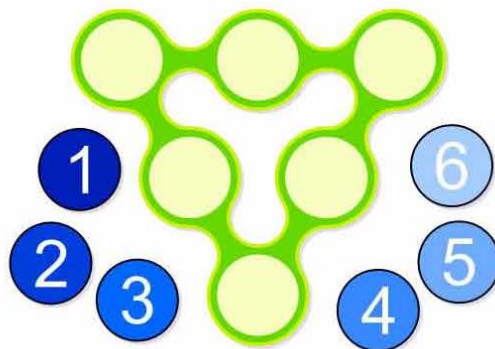


2)




PODRIES REPETIR AQUEST DIBUIX SENSE AIXECAR EL LLAPIS DEL PAPER I SENSE PASSAR DOS COPS PEL MATEIX LLOC?

3)



COL·LOCA ELS NOMBRES DE L'1 AL 6 EN ELS CERCLES DE MANERA QUE SUMANT ELS TRES QUE ESTAN EN LÍNIA SUMIN SEMPRE 9.

SABRIES FER-HO TAMBÉ PER A QUE SUMIN 10?



C/ Pizarro, s/n 08290 Cerdanyola del Vallès
Tel.Fax: 936922595
www.escolacollserola.com
a8062626@xtec.cat

**Escola
Collserola**

L'ESCOLA A CASA



5. MÚSICA: INSTRUMENTS



NOM:

PINTA ELS INSTRUMENTS I ELS NENS O NENES QUE TOQUEN : EL PANDERO LES CLAUS EL TRIANGLE

