

#ESCOLA a CASA

HOLA TIGRES! Aquí teniu noves activitats per aquesta setmana, recordeu que també podeu seguir practicant les que hem fet anteriorment. GAUDIU JUGANT I APRENENT!

CURS
P5 ELS TIGRES

SETMANA
del 1 al 5 de juny

TALLER DE CIÈNCIES (Vídeo Lorena)

La Lorena us proposa fer un EXPERIMENT AMB AIGUA I COLORANT. És fàcil i divertit, però el millor de tot és que si teniu una mica de paciència, el resultat us encantarà. Animeu-vos a investigar!!




MATERIAL:

- ✓ UNA GERRA AMB AIGUA.
- ✓ PAPER DE CUINA.
- ✓ TRES GOTS TRANSPARENTS.
- ✓ COLORANT ALIMENTARI, PINTURA O AQUAREL·LA.
- ✓ CULLERA.



PASSOS A SEGUIR:


1. Omple dos gots d'aigua. Deixa el del mig buit.



2. Tenyeix l'aigua amb el colorant.



3. Posa una tira de paper de cuina a cada got, de manera que una punta estigui dintre del got amb aigua i l'altre punta a dintre del got buit.

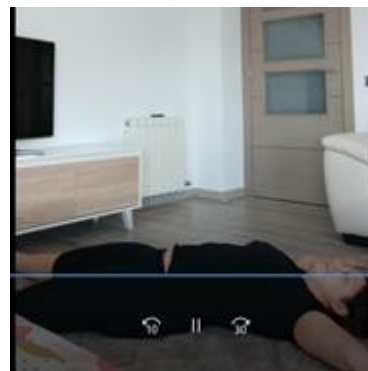
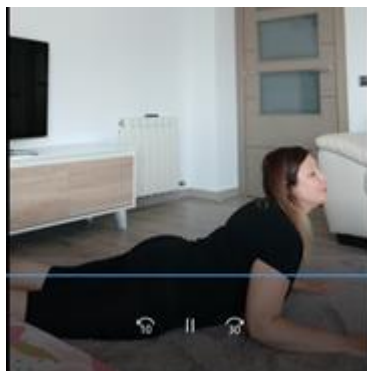
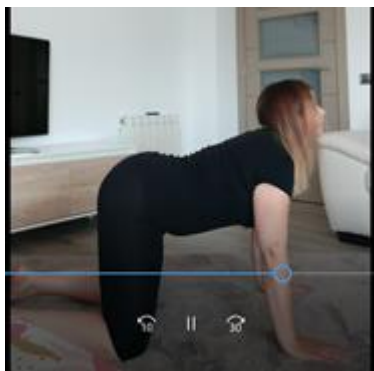
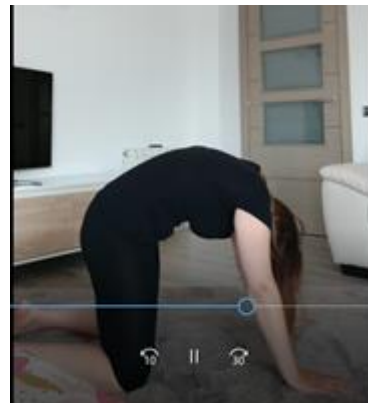
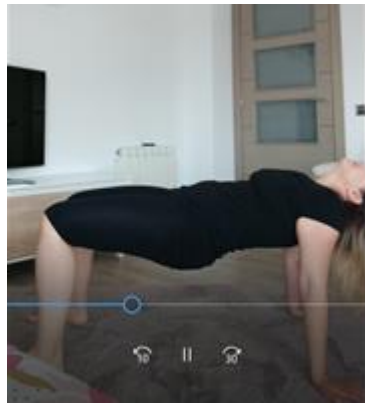
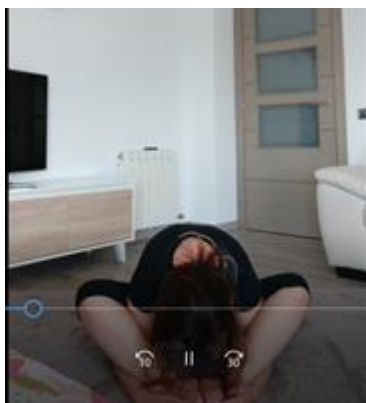


I ARA, A OBSERVAR I ESPERAR... A VEURE QUE PASSA?



ENS RELAXEM (vídeo Elia)

Fem diferents posicions de ioga: LA TORTUGA, EL CRANC, EL GAT, EL GOS, LA SERP i per acabar L'ESTRELLA DE MAR. Cal fer-les ben fetes i durant 5 segons, amb una música ben relaxant de fons!



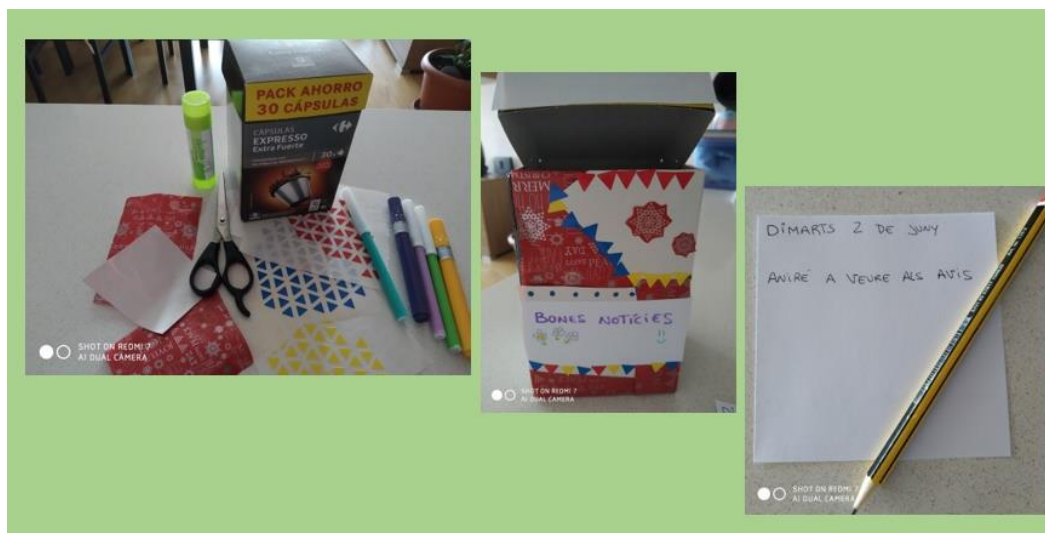
ALTRES ACTIVITATS:

- **CAPSA DE LES BONES NOTÍCIES**. Busca una capsa i DECORA-LA com més t'agradi, pintant-la, enganxant gomets o papers de colors...Fes unes TARGETES a la mida de la capsa, per poder-les guardar a dins.


Agafa una targeta cada dia, ESCRIU LA DATA i UNA NOTÍCIA que sigui important per a tu, per exemple: HE CELEBRAT L'ANIVERSARI DE..., HE SORTIT AL CARRER AMB LA BICI, M'HA CAIGUT UNA DENT....

Al final de setmana les pots ordenar mirant la data i fer un petit diari si vols.

Vols compartir amb mi una d'aquestes bones notícies? Escull la que més il·lusió t'hagi fet, agafa un full i torna a escriure la notícia, fes un bonic dibuix i m'ho envies, m'encantarà veure'l !



- **JOC DE LECTURA.** Per practicar la lectura et recomano un joc, senzill i entretingut. El pots descarregar a la tablet o el mòbil, és gratuït. El trobaràs al play Store amb el nom, **WORDLAYER**. Hi ha jocs per reconèixer la paraula amb la imatge, un memori de paraula-imatge, i també per llegir frases. Pots posar lletra de pal o la lligada, per si també la vols aprendre.



- **MESURA OBJECTES.** Agafa una cinta mètrica o un regle i comprova què mesuren els objectes, un GOT, una CULLERA, la teva JOGUINA preferida...El que tu vulguis!

Després, quan ja hakis practicat, BUSCA A LA CINTA MÈTRICA EL NÚMERO 30, agafa les peces de Lego o les que tinguis per fer construccions, FES UNA TORRE que mesuri fins el 30, ara CONTA EL NÚMERO DE PECES que has necessitat. Fes els mateix amb el 40, quantes peces has necessitat ara?. Quantes necessitaràs si vols arribar al 50?

Fes les teves comparacions!



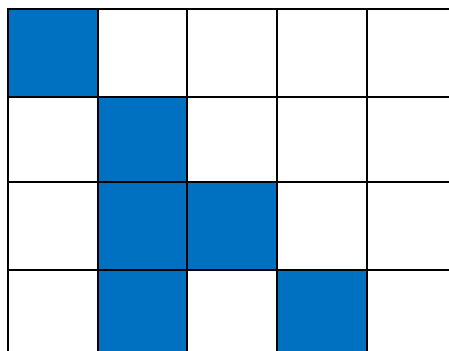
- **PENSAMENT MATEMÀTIC.** Al correu trobaràs un PDF amb alguns exercicis com els dels exemples. Per OBSERVAR I PENSAR.

Quin número falta?

| | | |
|--|---|--|
| | 3 | |
|--|---|--|

| | | |
|---|--|---|
| 7 | | 9 |
|---|--|---|

Copia el dibuix.



- **MÚSICA.** Per aquesta setmana, et proposo cantar amb la cançó **LES FLORETES**. Hi ha la lletra perquè la puguis llegir, a més va acompanyada d'uns pictogrames, d'aquesta manera et serà més fàcil reconèixer algunes paraules. Espero que t'agradi!



<https://www.youtube.com/watch?v=XPKZTWGP7cQ>

BONA SETMANA TIGRES!