

#ESCOLA a CASA

CURS

1r. LES GUINEUS



SETMANA 8

del 2 al 5 de juny

ACTIVITATS

1. DIBUIXOS MIRALL
2. ALIMENTEM ELS CARGOLS
3. COMENÇA EL JUNY!
4. FRASES BOGES
5. BRUSH BUS

Hola hola guineus!!! Ja soc aquí de nou!! Ja he vist que vau ser capaços de desxifrar el secret del dibuix de la setmana passada!! Eren números al mirall!!


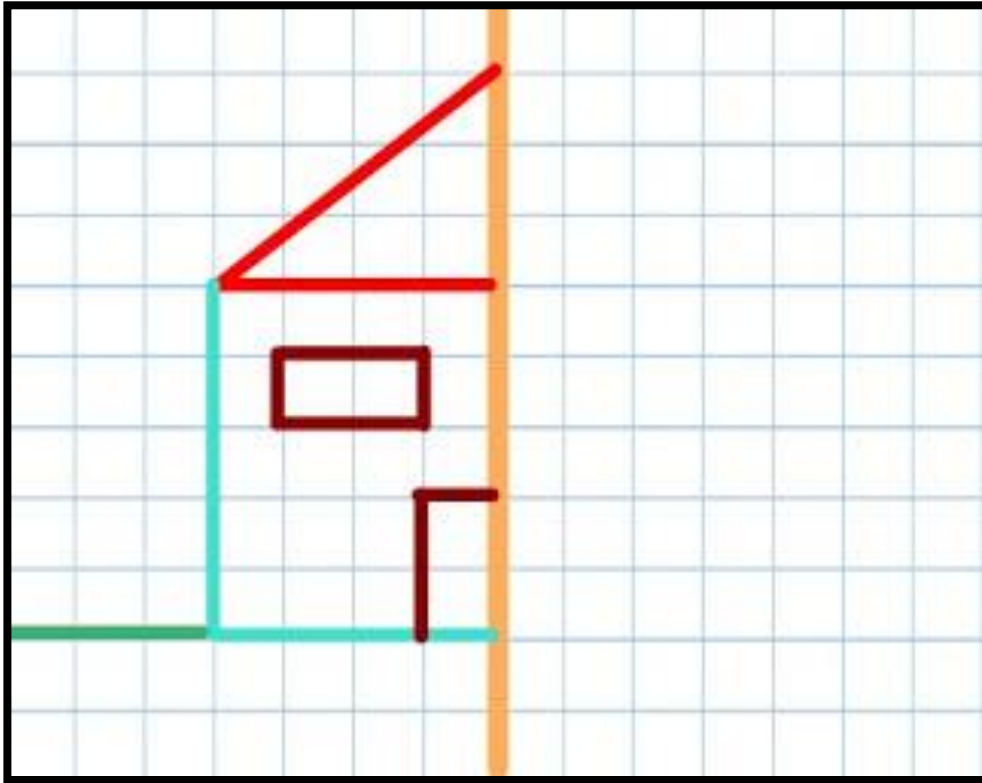
Aquesta setmana us proposo que feu el mirall amb un parell de dibuixets....

Us deixo també una historia sobre cargols en la que haureu d'investigar i trobar la solució... estigueu molt atents a totes les pistes!!



1. DIBUIXOS MIRALL

Acaba l'altre meitat d'aquests dibuixos. Fixa't molt bé en els quadradets:



2. ALIMENTEM ELS C ARGOLS

ENUNCIAT

Els nens i les nenes de la colla volen alimentar els cargols del pati.

Fa uns quants dies van portar fulles d'enciam i algunes ja s'han fet malbé

 Quantes fulles d'enciam queden?

DADES

Ratlla les fulles que s'han perdut o fet malbé.



La sofia va portar **9** fulles i se n'hi han podrit **2**; en Pol tenia **6** fulles i n'hi queda **1**; la Tània en va portar **7** i se li han conservat totes i en Bernat en tenia **8** i n'ha perdut **3**

OPERACIONS

SOFIA: $\square - \square = \square$

TÀNIA: $\square - \square = \square$

POL: $\square - \square = \square$

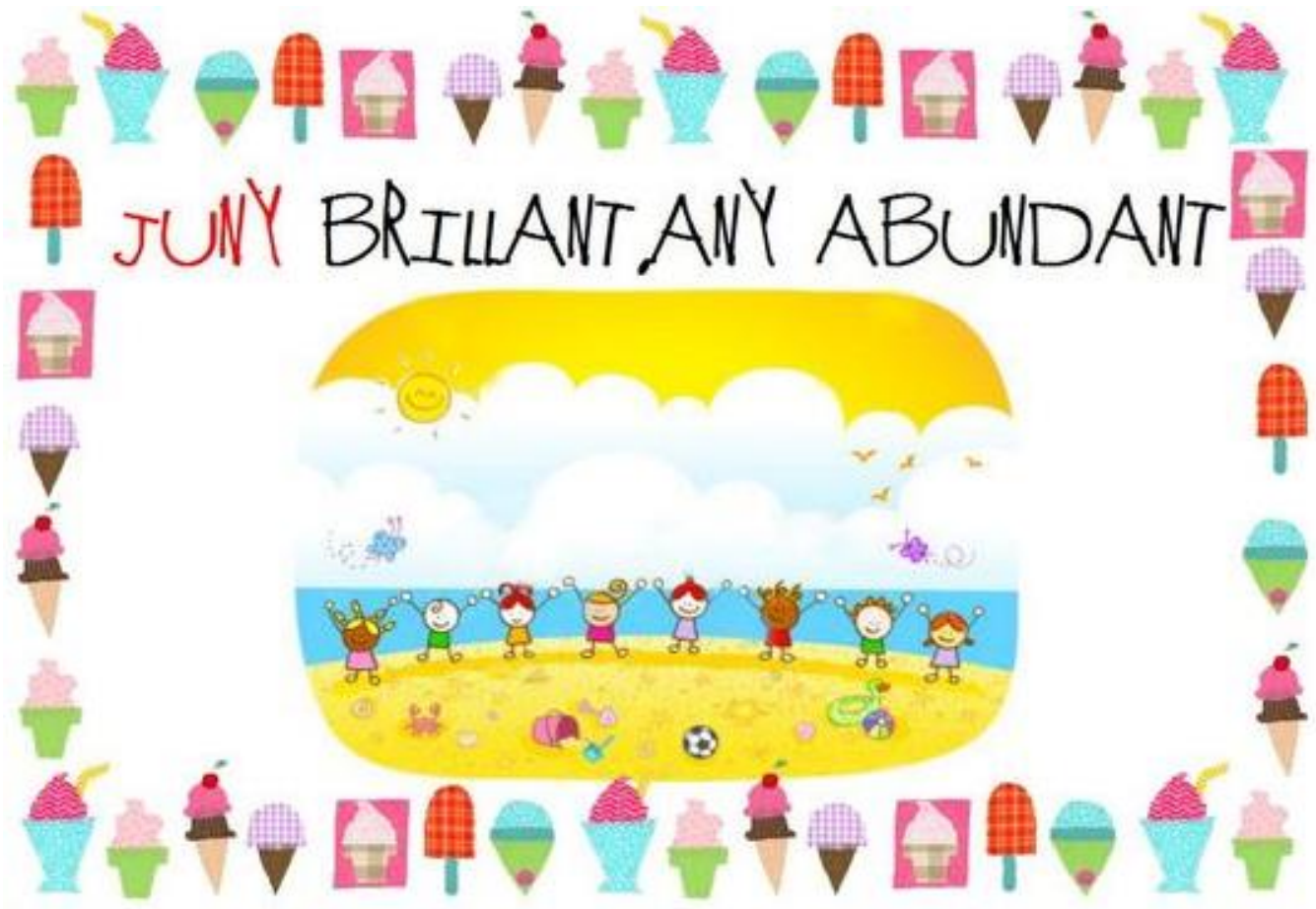
BERNAT: $\square - \square = \square$

TOTS: $\square + \square + \square + \square = \square$

SOLUCIÓ

Els queden \square fulles d'enciam.

3. COMENÇA EL JUNY



☀️ Aquí teniu una dita del mes de JUNY!!! Llegiu-la molt atentament... saps quines són les paraules que rimen? Busca-les i escriu-les.

☀️ Mira atentament els dibuixos de la dita. Fes un llistat de paraules amb algunes de les coses que apareixen:

JUNY		

☀️ Ara, inventa una dita nova sobre el mes de juny on surti alguna d'aquestes paraules. Escriu-la i fes un dibuix molt maco a la pàgina següent:



4. FRASES BOGES

✎ Una altra vegada s'han embolicat les paraules i han sortit unes frases ben boges! M'ajudes a ordenar-les?

Torna-les a escriure amb lletra lligada correctament a sota.

✎ Troba la paraula intrusa, dibuixa-la i inventa't una frase nova amb ella a l'espai en blanc.

	<p>ratolí El menja arbre formatge.</p> <p>.....</p>
	<p>conte. La Paula llegeixen un arbre i l'Arnau</p> <p>.....</p>
	<p>arbre passejar Ens agrada en bicicleta.</p> <p>.....</p>
	<p>.....</p>

Al següent enllac descobriràs un video interessant sobre com la paraula intrusa ens pot ajudar aquests dies:

<https://www.ccma.cat/tv3/super3/infok/abracen-arbres-a-islandia/video/6040653/>



5. BRUSH BUS

Activitat 1

Clica el link que hi ha a continuació i escolta atentament la cançó "Brush bus".
Enjoy it!!

<https://learnenglishkids.britishcouncil.org/songs/brush-bus>

Activitat 2

Imprimeix la fitxa i completa-la. A l'activitat número 1 hauràs de relacionar el vocabulari que apareix a la cançó amb la seva imatge corresponent. A l'activitat número 2, hauràs d'escoltar la cançó de nou si creus necessari i ficar en ordre les frases.

  **LearnEnglish Kids**

Brush bus

Hey everybody it's the brush bus
Find your toothbrush and your toothpaste
Let's have fun and brush.

Brush your teeth everybody
Let's all brush them now
Brush your teeth everybody
Won't you show me how?
Brush your teeth everybody
Let's all brush them now
Brush your teeth everybody
Won't you show me how?

Move your brush round and round
Move your brush round and round
Move your brush round and round
Move your brush round and round.



Brush your teeth everybody
Let's all brush them now
Brush your teeth everybody
Won't you show me how?
Brush your teeth everybody
Let's all brush them now
Brush your teeth everybody
Won't you show me how?

All brushed at the back, brush at the back
All brushed at the back, brush at the back
All brushed at the back, brush at the back
All brushed at the back, yes, you brush at the back.

www.britishcouncil.org/learnenglishkids
© British Council, 2017 The United Kingdom's international organisation for educational opportunities and cultural relations. We are registered in England as a charity.

Song



  **LearnEnglish Kids**

Brush your teeth everybody
Let's all brush them now
Brush your teeth everybody
Won't you show me how?
Brush your teeth everybody
Let's all brush them now
Brush your teeth everybody
Won't you show me how?

All brushed at the front, brush at the front
All brushed at the front, brush at the front
All brushed at the front, brush at the front
All brushed at the front, yes, you brush at the front.

Brush your teeth everybody
Let's all brush them now
Brush your teeth everybody
Won't you show me how?
Brush your teeth everybody
Let's all brush them now
Brush your teeth everybody
Won't you show me how?

Now all you gotta do, all you gotta do, all you gotta do is smile!

Listen to this song <https://learnenglishkids.britishcouncil.org/en/songs/brush-bus>

Contributors Lyrics by Boogie Mites UK

www.britishcouncil.org/learnenglishkids
© British Council, 2017 The United Kingdom's international organisation for educational opportunities and cultural relations. We are registered in England as a charity.






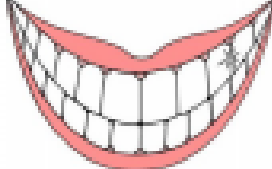


Brush bus

1. Match them up!

Draw a line to match the picture and the word.



bus	toothbrush	toothpaste	teeth
	brush your teeth	smile	

2. What's the order?

Listen to the song and put the sentences in order.



- | | |
|---|---|
| | All brushed at the front, brush at the front. |
| 1 | Hey everybody it's the brush bus. |
| | Find your toothbrush and your toothpaste. |
| | All you gotta do is smile! |
| | All brushed at the back, brush at the back. |
| | Move your brush round and round. |